





Elevtilfredshedsundersøgelse skoleåret 2017/18

Besvarelser

 [Excel Oversigt](#)  [Excel Alle Svar](#)  [Excel Matrix](#)

1.1 Katedralskolen generelt





Hvad synes du generelt om skolen?

Super		45	11,1%
God skole		176	43,5%
OK		156	38,5%
Ikke godt		28	6,9%
Ubesvaret		0	0,0%

[Vis svar](#)





1.2 Arrangementer

Hvad synes du om skolens arrangementer som fx fredagscafe, ekskursioner, fællestimer, fester mm

Super		95	23,5%
Godt		170	42,0%
OK		112	27,7%
Ikke godt		27	6,7%
Ubesvaret		1	0,2%

1.3 Informationer





Skolen er et sted med mange informationer. Hvordan vurderer du kvaliteten af de informationer du får. Får du dem du har brug for? Kan du finde dem?

Super		21	5,2%
Godt		158	39,0%
OK		164	40,5%
Ikke godt		62	15,3%
Ubesvaret		0	0,0%

[Vis svar](#)

1.4 Den gode tone





Hvordan vurderer du os som medarbejdere på skolen. Har vi som medarbejdere (lærere, ledere, sekretærer og pedeller) en god tone og synes du vi er hjælpsomme?

Super		57	14,1%
Godt		207	51,1%
OK		117	28,9%
Ikke godt		23	5,7%
Ubesvaret		1	0,2%

[Vis svar](#)

1.5 Undervisningen





Er det generelt god undervisning? Er timerne varierede? Er stoffet spændende?

Super		38	9,4%
God		189	46,7%
OK		144	35,6%
Ikke god		33	8,1%
Ubesvaret		1	0,2%

[Vis svar](#)

1.6 Skriftlige afleveringer




Hvordan virker koordineringen af de skriftlige afleveringer

Super		12	3,0%
Godt		98	24,2%
OK		189	46,7%
Ikke godt		104	25,7%
Ubesvaret		2	0,5%

[Vis svar](#)

1.7 Hvordan fungerer klassen?






Er der arbejdsro i klassen? er der en god tone uden mobning? er der et socialt og fagligt fællesskab.

Super		93	23,0%
Godt		155	38,3%
OK		113	27,9%
Ikke godt		41	10,1%
Ubesvaret		3	0,7%

[Vis svar](#)

1.8 Studievejledningen





Bruger du studievejledningen? Hvordan vurderer du studievejledernes arbejde?

Super		41	10,1%
Godt		119	29,4%
Fungerer ikke godt		22	5,4%
Har ikke brugt studievejledningen		221	54,6%
Ubesvaret		2	0,5%

[Vis svar](#)

1.9 Lektiecafe





Hvordan fungerer lektiecafeen? Bruger du den?

Super		31	7,7%
Godt		127	31,4%
Fungerer ikke godt		13	3,2%
Har ikke brugt lektiecafeen		233	57,5%
Ubesvaret		1	0,2%

[Vis svar](#)

1.10 Kantinen





Hvordan fungerer kantinen? Bruger du den?

Super		56	13,8%
Godt		245	60,5%
Fungerer ikke godt		66	16,3%
Bruger ikke kantinen		35	8,6%
Ubesvaret		3	0,7%

[Vis svar](#)

1.11 Skolens IT-udstyr

Hvordan fungerer skolens IT-udstyr? I klasselokalerne og på fællesarealerne

Super		23	5,7%
Godt		155	38,3%
OK		173	42,7%
Ikke godt		52	12,8%
Ubesvaret		2	0,5%

[Vis svar](#)