

Nykøbing Katedralskole 2016/17 Brugere: MN

[Forside](#)
[Hovedmenu](#)
[Tidsregistrering](#)
[Stamdata](#)
[Log ud](#)
[Kontakt](#)
[Hjælp](#)

Søg

Spørgeskema:

[Tilbage](#)
[Vis spørgeskema](#)
[Rediger](#)

Spørgeskema

Titel: Elev-trivsels-undersøgelse (ETU) 2016

Ejer: Morten Pape Nielsen (MN)

Udløbsdato: 7/1-2017 15:30

Antal spørgsmål:

	Tilmeldte	Indsendte	Indsendte inkl. framelte respondenter	Ej besvaret
Antal lærere	5	0	0	5
Antal elever	702	488	493	214
I alt	707	488	493	219

69% besvar

Besvarelser

[Excel Oversigt](#)
[Excel Alle Svar](#)
[Excel Matrix](#)

1.1 Organisation

Hvor tilfreds er du med de daglige informationer i Lectio om f.eks. aflysning eller flytning af timer?

Meget tilfreds		87 17,8%
Tilfreds		257 52,7%
Mindre tilfreds		92 18,9%
Utilfreds		51 10,5%
Ubesvaret		1 0,2%

[Vis svar](#)

1.2 Organisation

Hvor tilfreds er du med studievejledningen?

Meget tilfreds		53 10,9%
Tilfreds		218 44,7%
Mindre tilfreds		69 14,1%

Utilfreds		17	3,5%
Ikke relevant, jeg har ikke benyttet den		131	26,8%
Ubesvaret		0	0,0%

[Vis svar](#)

1.3 Organisation





Oplever du venlig og imødekommende behandling, når du henvender dig på kontoret?

I høj grad		187	38,3%
I nogen grad		210	43,0%
I mindre grad		52	10,7%
Slet ikke		15	3,1%
Ikke relevant, jeg har ikke henvendt mig		23	4,7%
Ubesvaret		1	0,2%

[Vis svar](#)

1.4 Organisation

Hvor tilfreds er du med skolens rengøring?

Meget tilfreds		57	11,7%
Tilfreds		259	53,1%
Mindre tilfreds		136	27,9%
Utilfreds		35	7,2%
Ubesvaret		1	0,2%

[Vis svar](#)

1.5 Organisation

Her kan du tilføje uddybende bemærkninger til skolens organisation.

[Vis svar](#)

1.6 Undervisningen


Er der arbejdsro i timerne?



[Vis svar](#)

1.7 Undervisningen

Er der variation i undervisningsformerne?



[Vis svar](#)

1.8 Undervisningen

Er der mulighed for at få indflydelse på undervisningen?



[Vis svar](#)

1.9 Undervisningen

Bliver resultatet af undervisningsevalueringer drøftet i klassen?



grad			
Slet ikke		46	9,4%
Ubesvaret		4	0,8%

[Vis svar](#)

1.10 Undervisningen

Her kan du tilføje uddybende bemærkninger til undervisningen.

[Vis svar](#)

1.11 Lærerne

Oplever du, at dine lærere er velforberejede til undervisningen?

I høj grad		270	55,3%
I nogen grad		207	42,4%
I mindre grad		7	1,4%
Slet ikke		1	0,2%
Ubesvaret		3	0,6%

[Vis svar](#)

1.12 Lærerne

Oplever du, at lærerne er engagerede i, at du skal lære mest muligt?

I høj grad		174	35,7%
I nogen grad		257	52,7%
I mindre grad		48	9,8%
Slet ikke		7	1,4%
Ubesvaret		2	0,4%

[Vis svar](#)

1.13 Lærerne

Oplever du, at du får god feedback på din indsats?

I høj grad		85	17,4%
I nogen grad		313	64,1%

I mindre grad		79 16,2%
Slet ikke		10 2,0%
Ubesvaret		1 0,2%

[Vis svar](#)

1.14 Læreme

Her kan du tilføje uddybende bemærkninger om lærerne.

[Vis svar](#)

1.15 Din egen indsats

Møder du velforberedt til undervisningen?

I høj grad		103 21,1%
I nogen grad		316 64,8%
I mindre grad		61 12,5%
Slet ikke		6 1,2%
Ubesvaret		2 0,4%

[Vis svar](#)

1.16 Din egen indsats

Deltager du aktivt i undervisningen?

I høj grad		98 20,1%
I nogen grad		310 63,5%
I mindre grad		77 15,8%
Slet ikke		0 0,0%
Ubesvaret		3 0,6%

[Vis svar](#)

1.17 Din egen indsats

Bidrager du til at skabe et godt undervisningsmiljø, hvor både du og dine klassekammerater kan lære mest muligt?

I høj grad		173 35,5%
I nogen grad		279 57,2%

I mindre grad		27	5,5%
Slet ikke		4	0,8%
Ubesvaret		5	1,0%

[Vis svar](#)

1.18 Din egen indsats

Bidrager du selv til at skolen fremstår pæn og ren?

I høj grad		201	41,2%
I nogen grad		245	50,2%
I mindre grad		30	6,1%
Slet ikke		9	1,8%
Ubesvaret		3	0,6%

[Vis svar](#)

1.19 Din egen indsats

Her kan du tilføje uddybende bemærkninger om din egen indsats

[Vis svar](#)

1.20 Det sociale miljø

Føler du dig tryk i din klasse?

I høj grad		257	52,7%
I nogen grad		168	34,4%
I mindre grad		43	8,8%
Slet ikke		16	3,3%
Ubesvaret		4	0,8%

[Vis svar](#)

1.21 Det sociale miljø

Er stemningen i klassen præget af gensidig respekt og tolerance?

I høj grad		132	27,0%
I nogen grad		235	48,2%

I mindre grad		90	18,4%
Slet ikke		25	5,1%
Ubesvaret		6	1,2%

[Vis svar](#)

1.22 Det sociale miljø

Er mobning et problem i din klasse?

I høj grad		11	2,3%
I nogen grad		40	8,2%
I mindre grad		111	22,7%
Slet ikke		322	66,0%
Ubesvaret		4	0,8%

[Vis svar](#)

1.23 Det sociale miljø

Oplever du, at du kan få hjælp og støtte af dine klassekammerater?

I høj grad		188	38,5%
I nogen grad		220	45,1%
I mindre grad		54	11,1%
Slet ikke		19	3,9%
Ubesvaret		7	1,4%

[Vis svar](#)

1.24 Det sociale miljø

Er du tilfreds med skolens introduktion for nye elever (intro-dag, fast sidemakker, makkerskabsgrupper, Bosei-tur (3.g har ikke været på Bosei))

I høj grad		167	34,2%
I nogen grad		229	46,9%
I mindre grad		52	10,7%
Slet ikke		27	5,5%
Ubesvaret		13	2,7%

[Vis svar](#)

1.25 Det sociale miljø

Her kan du tilføje uddybende bemærkninger om det sociale miljø.

[Vis svar](#)

1.26 Om skolen

Oplever du, at skolen er et rart sted at være?

I høj grad		198	40,6%
I nogen grad		232	47,5%
I mindre grad		48	9,8%
Slet ikke		8	1,6%
Ubesvaret		2	0,4%

[Vis svar](#)

1.27 Om skolen

Hvor tilfreds er du med skolens idrætsdag?

I høj grad		124	25,4%
I nogen grad		179	36,7%
I mindre grad		101	20,7%
Slet ikke		78	16,0%
Ubesvaret		6	1,2%

[Vis svar](#)

1.28 Om skolen

Hvor tilfreds er du med fredagscaféer og fester?

I høj grad		217	44,5%
I nogen grad		195	40,0%
I mindre grad		45	9,2%
Slet ikke		18	3,7%
Ubesvaret		13	2,7%

[Vis svar](#)

1.29 Om skolen

Hvor tilfreds er du med tilbuddet om studierejser?



[Vis svar](#)

1.30 Om skolen

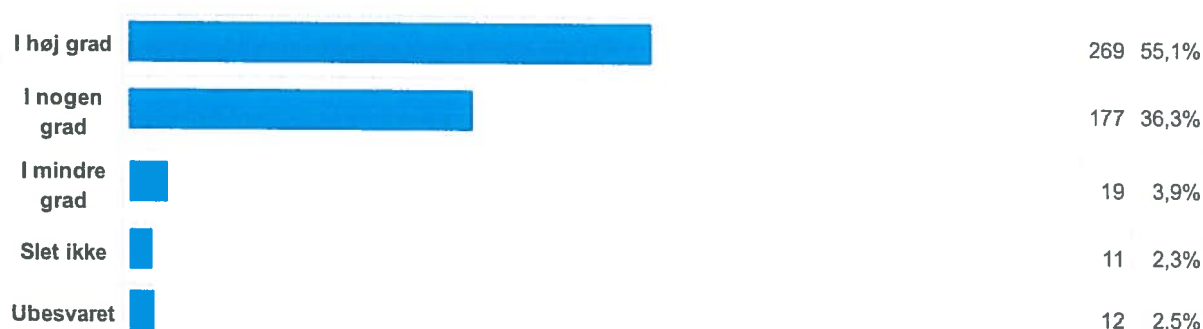
Hvor tilfreds er du med tilbuddet om særlige talentprojekter/masterclasses?



[Vis svar](#)

1.31 Om skolen

Hvor tilfreds er du med tilbuddet om lektiecafé?



[Vis svar](#)

1.32 Om skolen

Hvorfor valgte du at gå på Nykøbing Katedralskole?

[Skjul svar](#)

Respondent anonym For at kunne leve op til de adgangskrav der er på universitet, og fordi i var tættest på.