


NYKØBING KATEDRALSKOLE

Resultater december 2018



@Ventures
Elektivsundersøgelse

Indholdsfortegnelse

Indholdsfortegnelse..... **Fejl! Bogmærke er ikke defineret.**

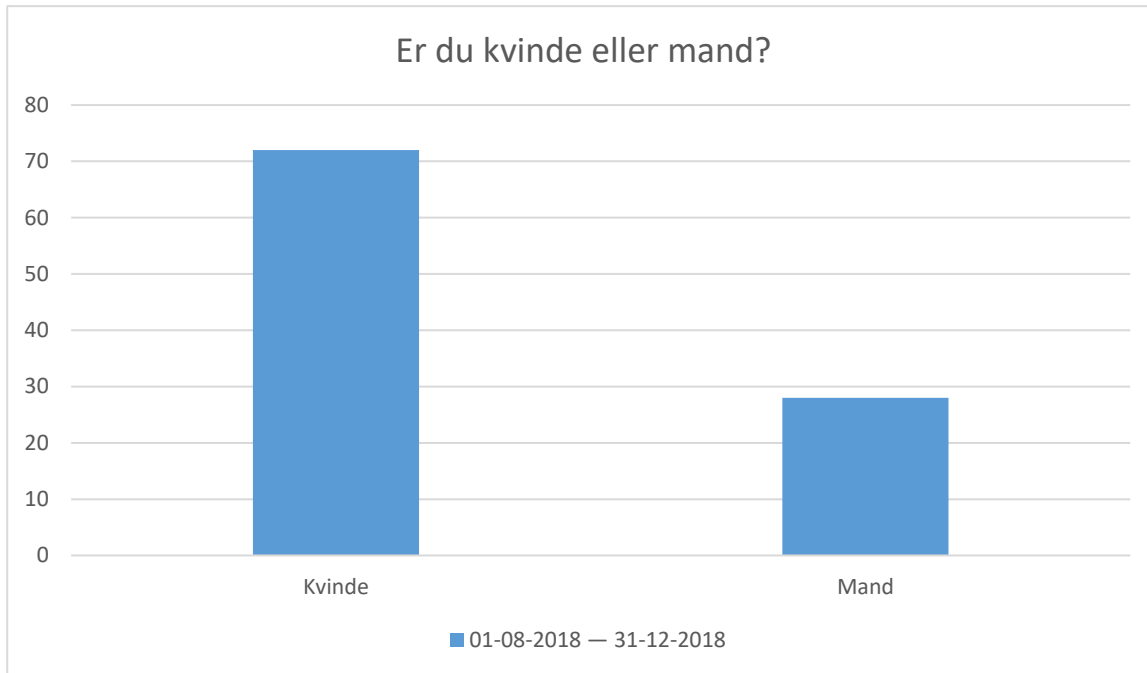
Overskrift..... **Fejl! Bogmærke er ikke defineret.**

Underoverskrift..... **Fejl! Bogmærke er ikke defineret.**

Tabel..... **Fejl! Bogmærke er ikke defineret.**

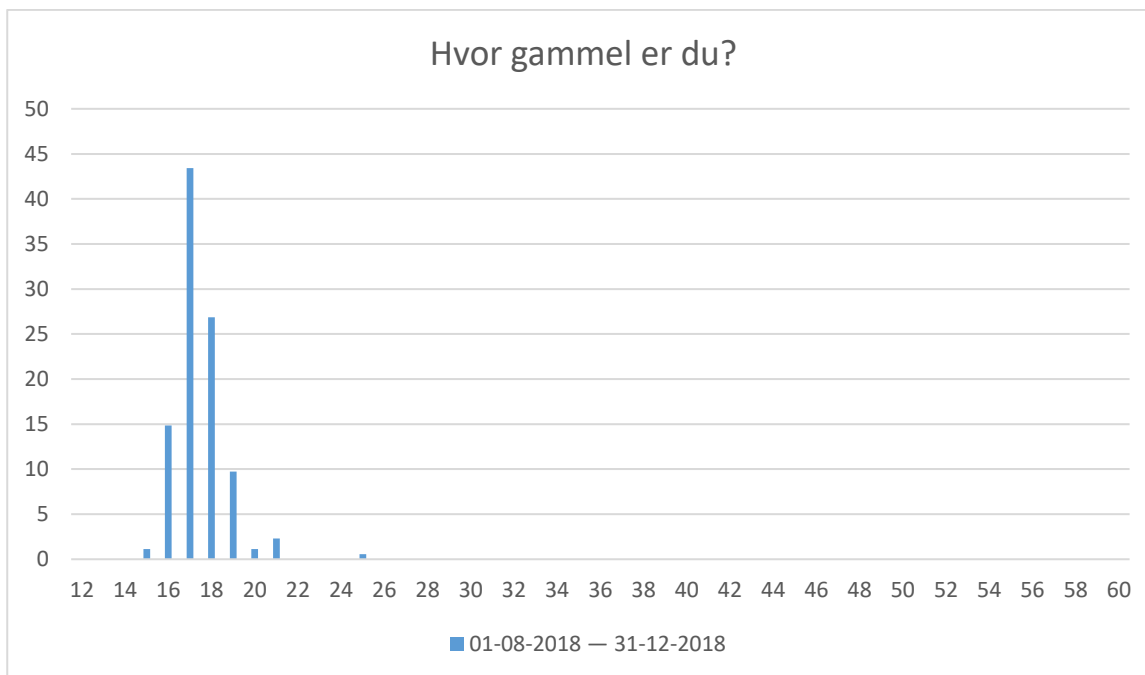
Diagrammer..... **Fejl! Bogmærke er ikke defineret.**

Afsnit A



01-08-2018 — 31-12-2018; Gennemsnit og spredning kan ikke beregnes.

Svarmulighed	01-08-2018 — 31-12-2018: Antal	01-08-2018 — 31-12-2018: Andel (%)
Kvinde	126	72
Mand	49	28
Total	175	-

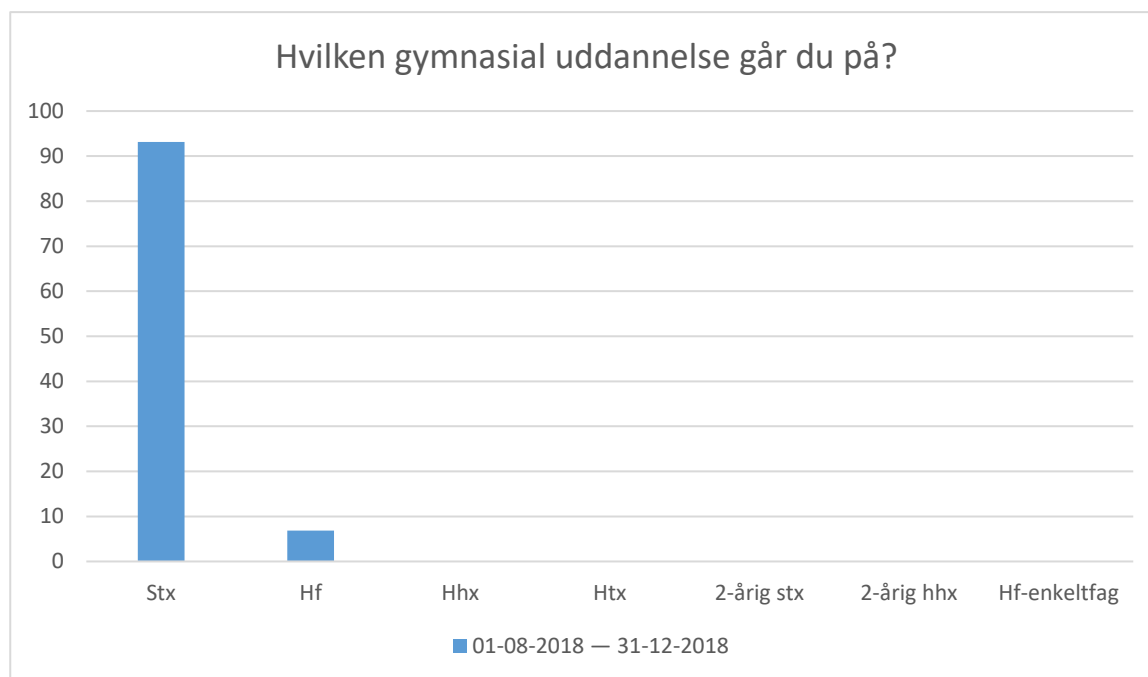


01-08-2018 — 31-12-2018; Gennemsnit: 17,5, spredning: 1,2

Svarmulighed	01-08-2018 — 31-12-2018: Antal	01-08-2018 — 31-12-2018: Andel (%)
12	0	0
13	0	0
14	0	0
15	2	1
16	26	15
17	76	43
18	47	27
19	17	10
20	2	1
21	4	2
22	0	0
23	0	0
24	0	0
25	1	1
26	0	0
27	0	0
28	0	0
29	0	0
30	0	0
31	0	0
32	0	0
33	0	0
34	0	0
35	0	0
36	0	0
37	0	0

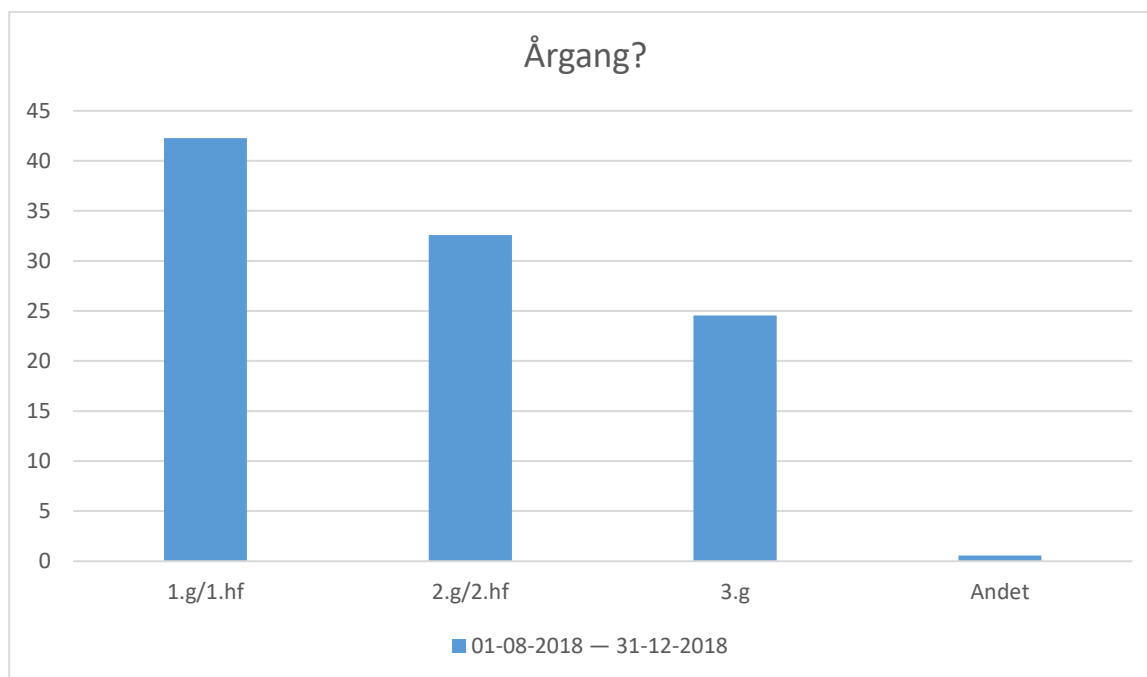
38	0	0
39	0	0
40	0	0
41	0	0
42	0	0
43	0	0
44	0	0
45	0	0
46	0	0
47	0	0
48	0	0
49	0	0
50	0	0
51	0	0
52	0	0
53	0	0
54	0	0
55	0	0
56	0	0
57	0	0
58	0	0
59	0	0
60	0	0
Total	175	-

Afsnit B



01-08-2018 — 31-12-2018; Gennemsnit og spredning kan ikke beregnes.

Svarmulighed	01-08-2018 — 31-12-2018: Antal	01-08-2018 — 31-12-2018: Andel (%)
Stx	163	93
Hf	12	7
Hhx	0	0
Htx	0	0
2-årig stx	0	0
2-årig hhx	0	0
Hf-enkeltfag	0	0
Total	175	-

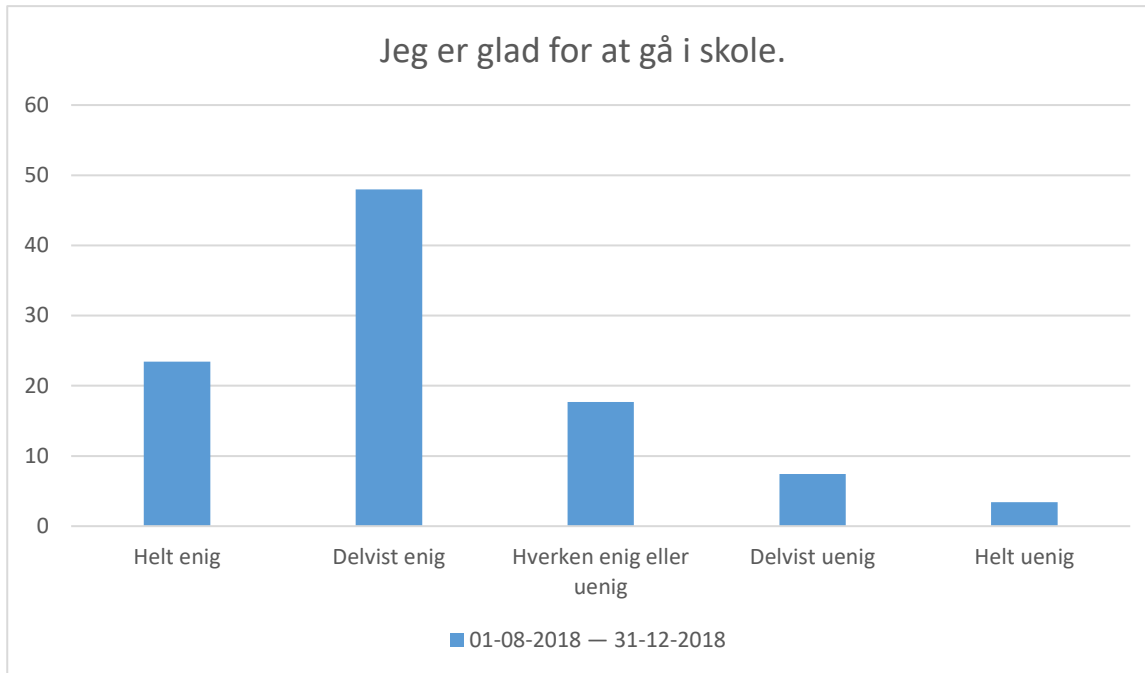


01-08-2018 — 31-12-2018; Gennemsnit og spredning kan ikke beregnes.

Svarmulighed	01-08-2018 — 31-12-2018: Antal	01-08-2018 — 31-12-2018: Andel (%)
1.g/1.hf	74	42
2.g/2.hf	57	33
3.g	43	25
Andet	1	1
Total	175	-

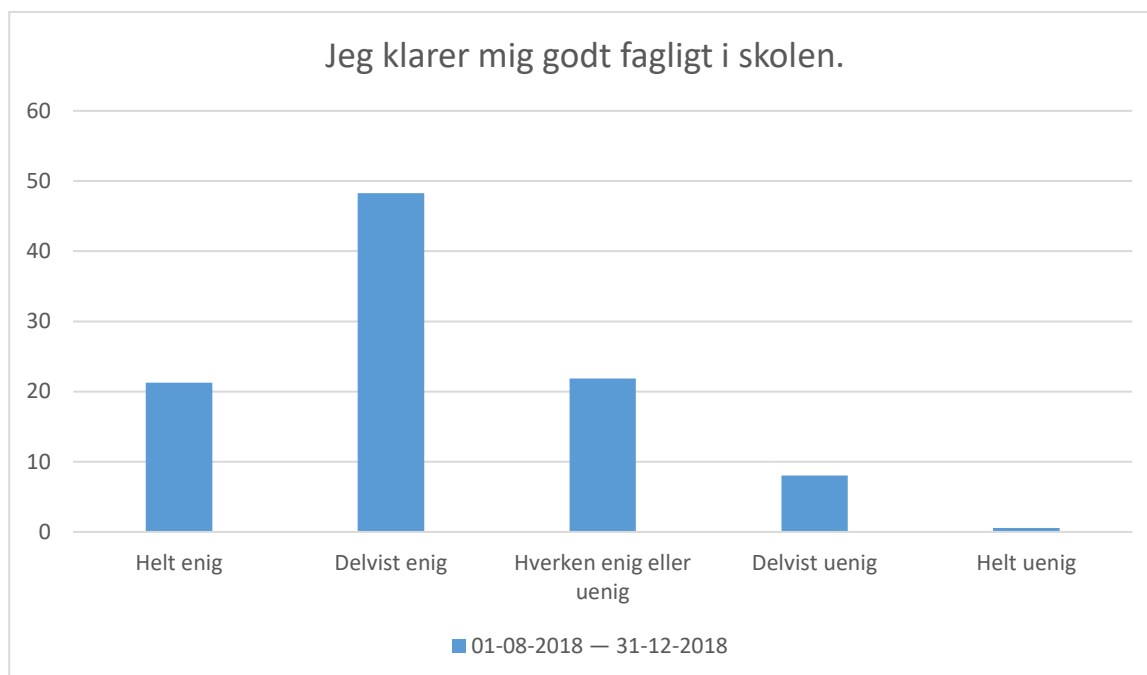
Spørsmålet »Hvilken klasse går du i (den klasse du har dansk sammen med)?« har ikke nok besvarelser.

Afsnit C



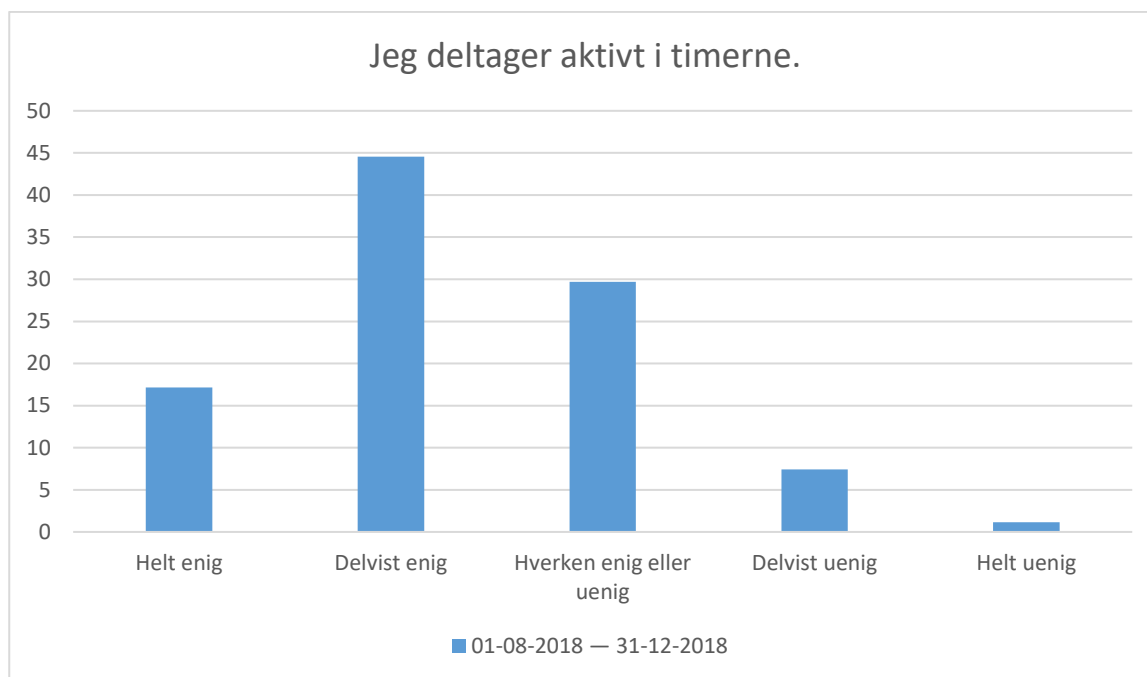
01-08-2018 — 31-12-2018; Gennemsnit: 3,8, spredning: 1

Svarmulighed	01-08-2018 — 31-12-2018: Antal	01-08-2018 — 31-12-2018: Andel (%)
Helt enig	41	23
Delvist enig	84	48
Hverken enig eller uenig	31	18
Delvist uenig	13	7
Helt uenig	6	3
Total	175	-



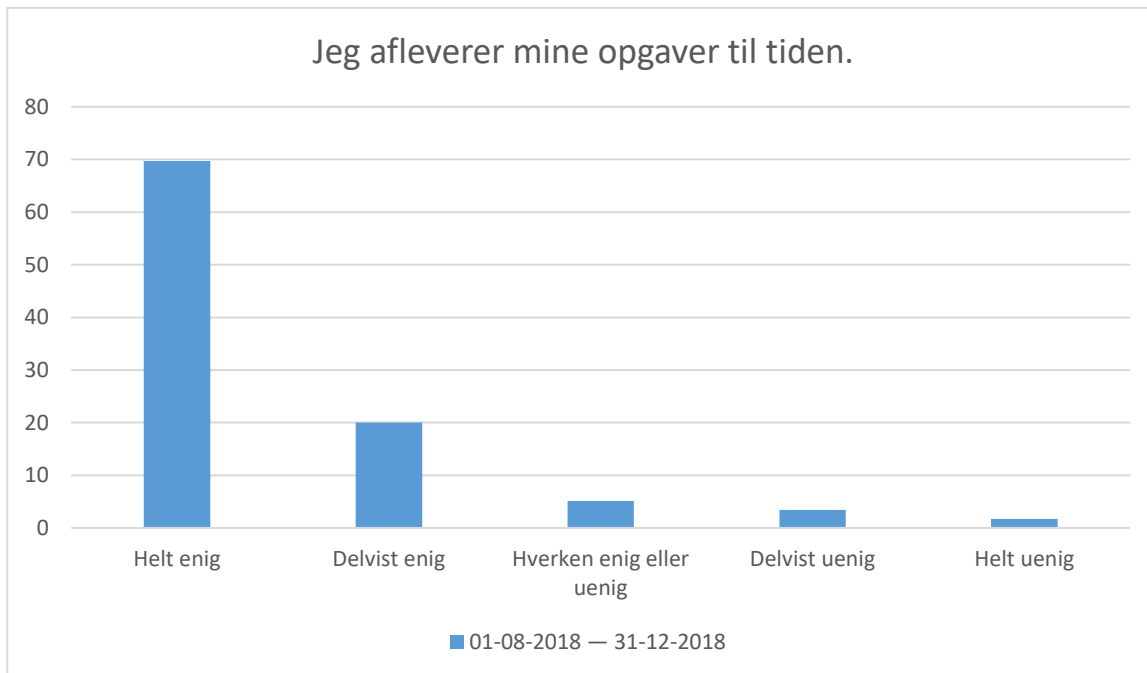
01-08-2018 — 31-12-2018; Gennemsnit: 3,8, spredning: 0,9

Svarmulighed	01-08-2018 — 31-12-2018: Antal		01-08-2018 — 31-12-2018: Andel (%)	
Helt enig		37		21
Delvist enig		84		48
Hverken enig eller uenig		38		22
Delvist uenig		14		8
Helt uenig		1		1
Total		174		-



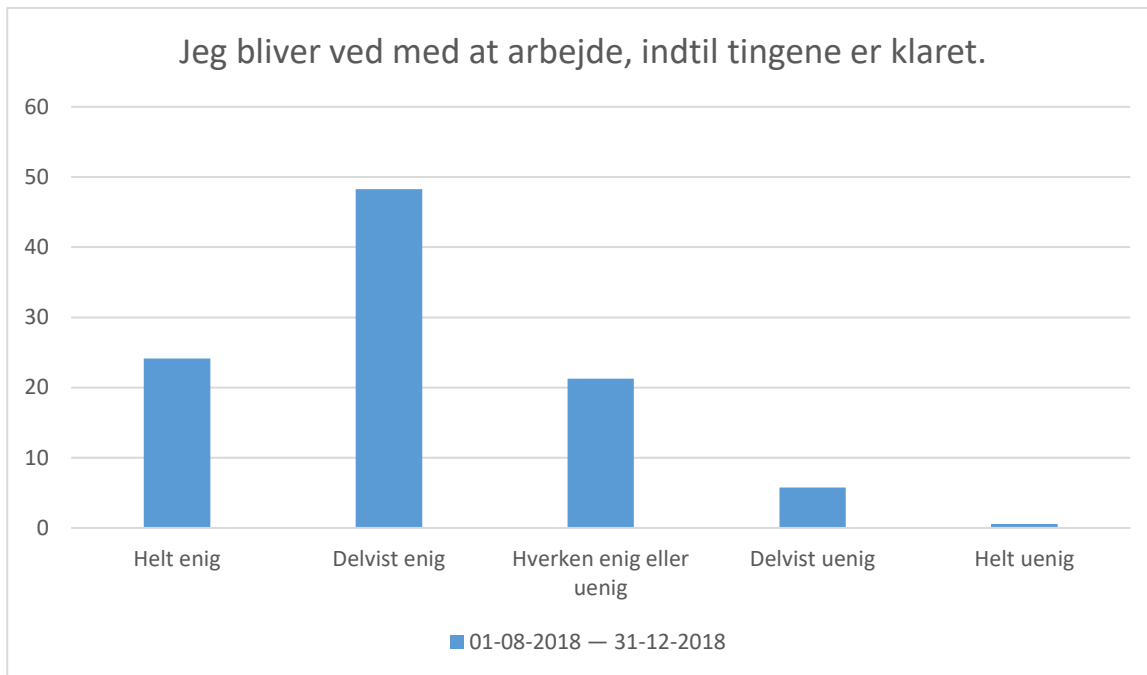
01-08-2018 — 31-12-2018; Gennemsnit: 3,7, spredning: 0,9

Svarmulighed	01-08-2018 — 31-12-2018: Antal	01-08-2018 — 31-12-2018: Andel (%)
Helt enig	30	17
Delvist enig	78	45
Hverken enig eller uenig	52	30
Delvist uenig	13	7
Helt uenig	2	1
Total	175	-



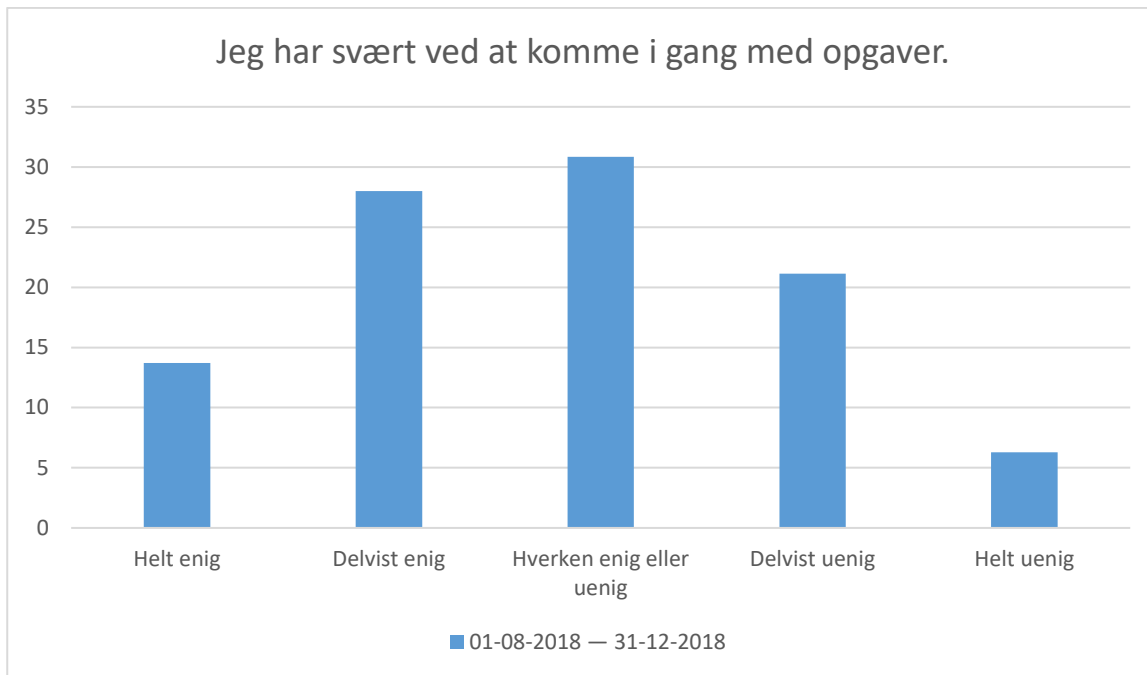
01-08-2018 — 31-12-2018; Gennemsnit: 4,5, spredning: 0,9

Svarmulighed	01-08-2018 — 31-12-2018: Antal	01-08-2018 — 31-12-2018: Andel (%)
Helt enig	122	70
Delvist enig	35	20
Hverken enig eller uenig	9	5
Delvist uenig	6	3
Helt uenig	3	2
Total	175	-



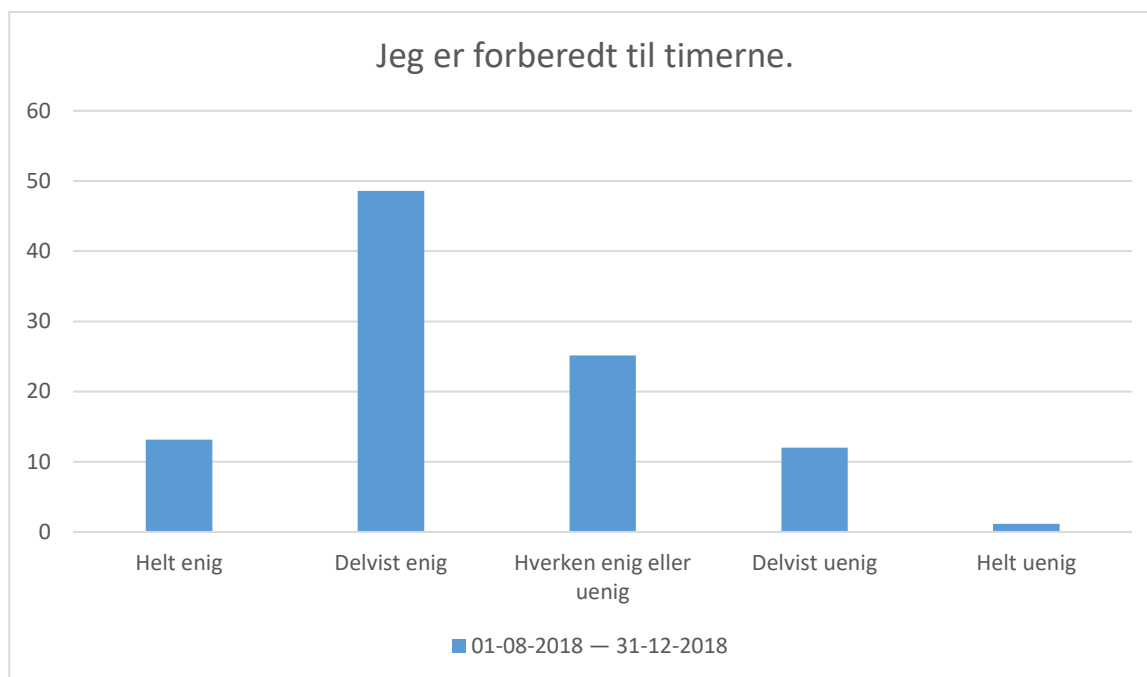
01-08-2018 — 31-12-2018; Gennemsnit: 3,9, spredning: 0,9

Svarmulighed	01-08-2018 — 31-12-2018: Antal		01-08-2018 — 31-12-2018: Andel (%)	
Helt enig	42	24	24	24
Delvist enig	84	48	48	48
Hverken enig eller uenig	37	21	21	21
Delvist uenig	10	6	6	6
Helt uenig	1	1	1	1
Total	174	-	-	-



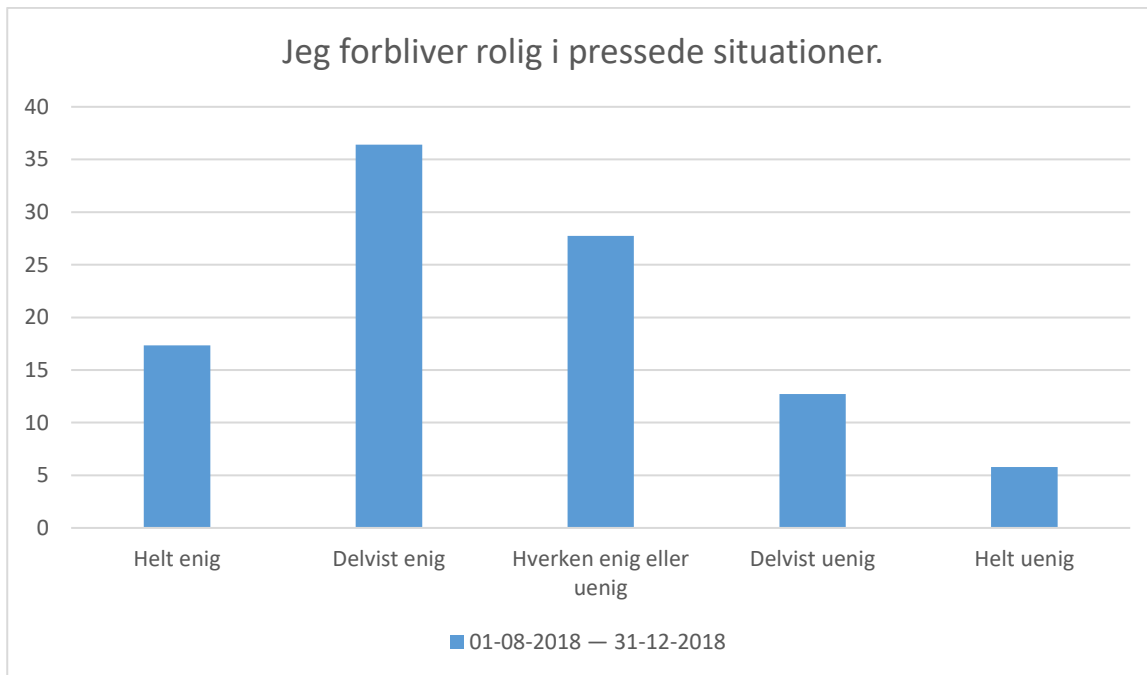
01-08-2018 — 31-12-2018; Gennemsnit: 3,2, spredning: 1,1

Svarmulighed	01-08-2018 — 31-12-2018: Antal	01-08-2018 — 31-12-2018: Andel (%)
Helt enig	24	14
Delvist enig	49	28
Hverken enig eller uenig	54	31
Delvist uenig	37	21
Helt uenig	11	6
Total	175	-



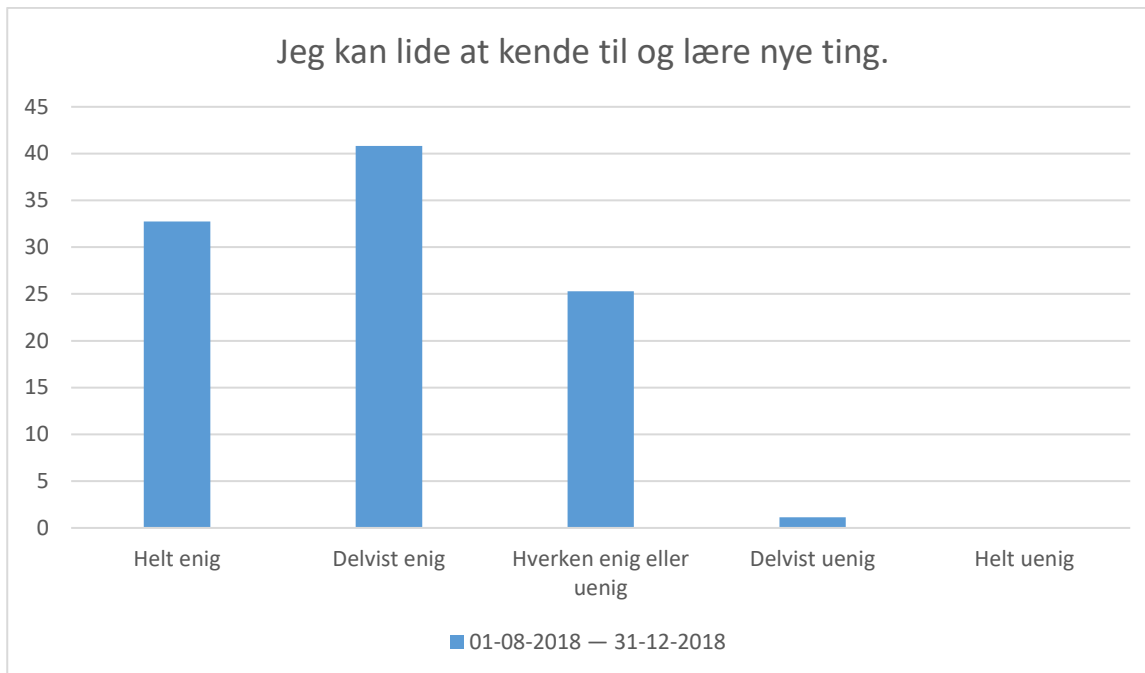
01-08-2018 — 31-12-2018; Gennemsnit: 3,6, spredning: 0,9

Svarmulighed	01-08-2018 — 31-12-2018: Antal	01-08-2018 — 31-12-2018: Andel (%)
Helt enig	23	13
Delvist enig	85	49
Hverken enig eller uenig	44	25
Delvist uenig	21	12
Helt uenig	2	1
Total	175	-



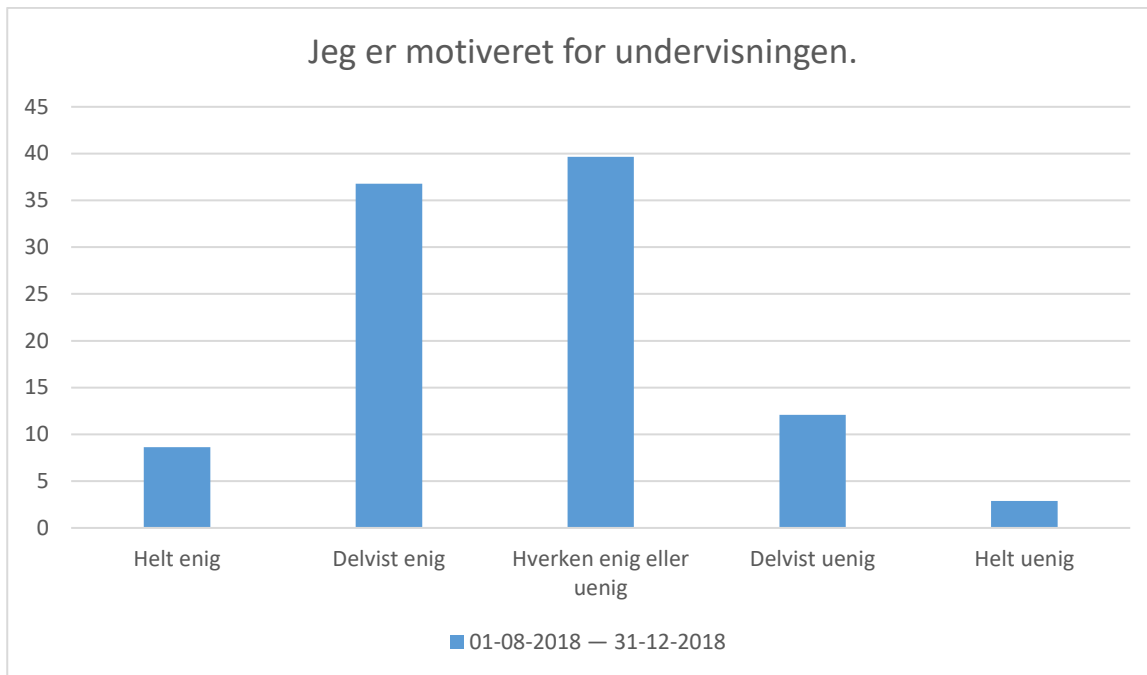
01-08-2018 — 31-12-2018; Gennemsnit: 3,5, spredning: 1,1

Svarmulighed	01-08-2018 — 31-12-2018: Antal	01-08-2018 — 31-12-2018: Andel (%)
Helt enig	30	17
Delvist enig	63	36
Hverken enig eller uenig	48	28
Delvist uenig	22	13
Helt uenig	10	6
Total	173	-



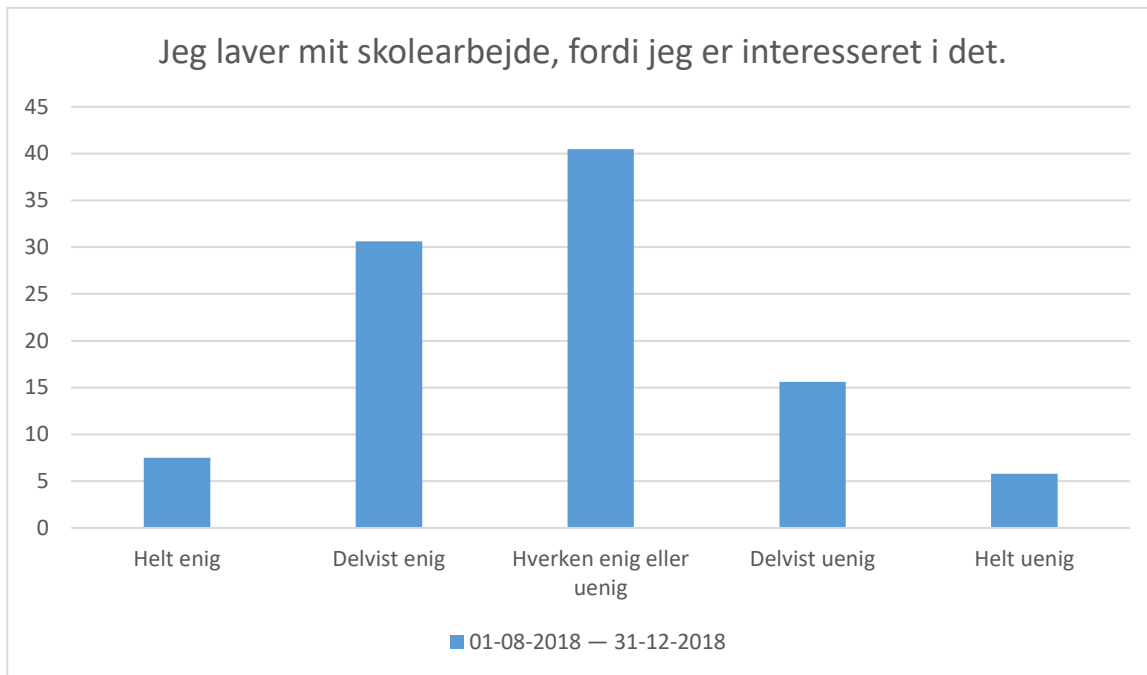
01-08-2018 — 31-12-2018; Gennemsnit: 4,1, spredning: 0,8

Svarmulighed	01-08-2018 — 31-12-2018: Antal	01-08-2018 — 31-12-2018: Andel (%)
Helt enig	57	33
Delvist enig	71	41
Hverken enig eller uenig	44	25
Delvist uenig	2	1
Helt uenig	0	0
Total	174	-



01-08-2018 — 31-12-2018; Gennemsnit: 3,4, spredning: 0,9

Svarmulighed	01-08-2018 — 31-12-2018: Antal	01-08-2018 — 31-12-2018: Andel (%)
Helt enig	15	9
Delvist enig	64	37
Hverken enig eller uenig	69	40
Delvist uenig	21	12
Helt uenig	5	3
Total	174	-



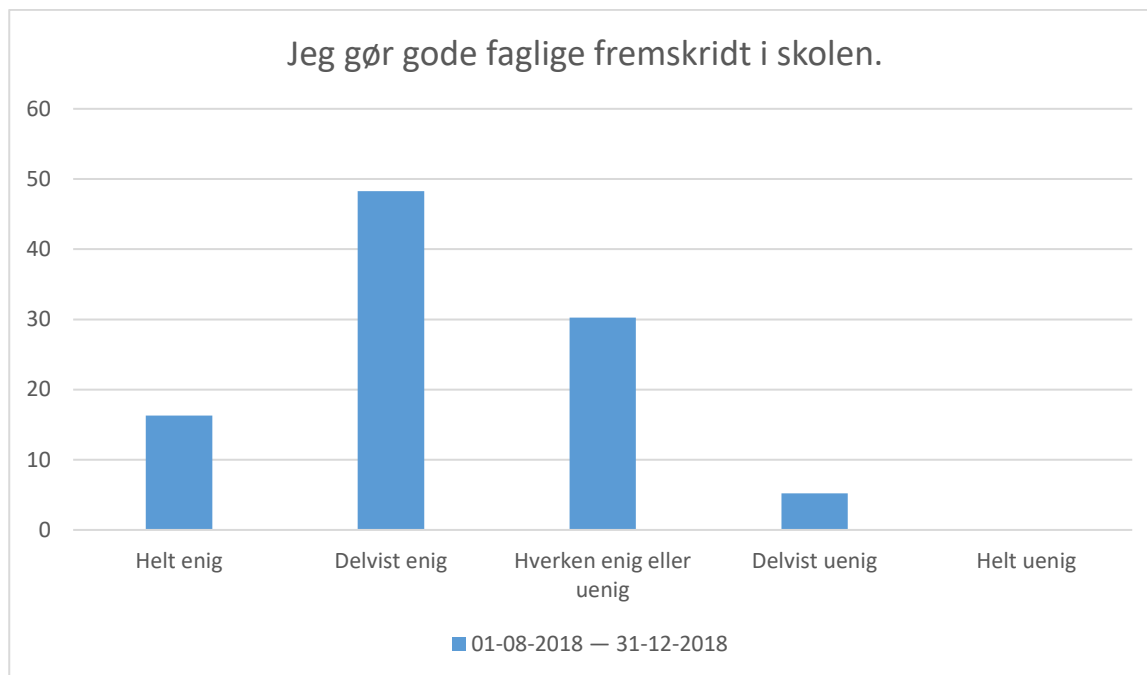
01-08-2018 — 31-12-2018; Gennemsnit: 3,2, spredning: 1

Svarmulighed	01-08-2018 — 31-12-2018: Antal	01-08-2018 — 31-12-2018: Andel (%)
Helt enig	13	8
Delvist enig	53	31
Hverken enig eller uenig	70	40
Delvist uenig	27	16
Helt uenig	10	6
Total	173	-



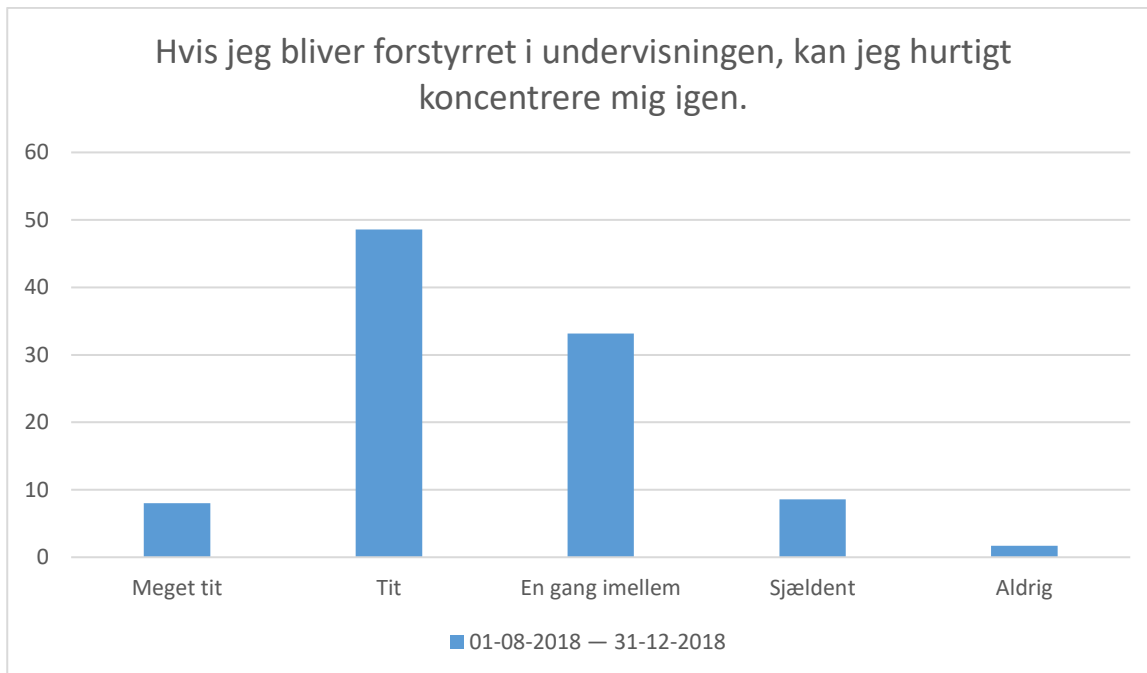
01-08-2018 — 31-12-2018; Gennemsnit: 3,5, spredning: 1,2

Svarmulighed	01-08-2018 — 31-12-2018: Antal	01-08-2018 — 31-12-2018: Andel (%)
Helt enig	33	19
Delvist enig	69	39
Hverken enig eller uenig	37	21
Delvist uenig	23	13
Helt uenig	13	7
Total	175	-



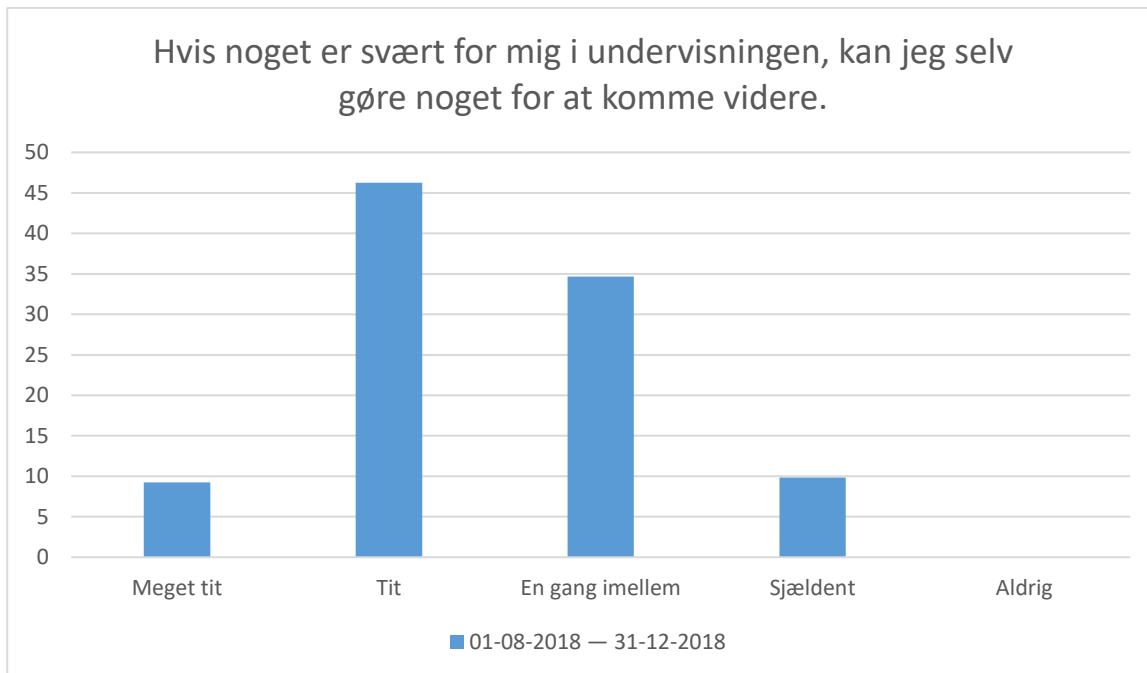
01-08-2018 — 31-12-2018; Gennemsnit: 3,8, spredning: 0,8

Svarmulighed	01-08-2018 — 31-12-2018: Antal	01-08-2018 — 31-12-2018: Andel (%)
Helt enig	16	16
Deltvist enig	48	48
Hverken enig eller uenig	30	30
Deltvist uenig	5	5
Helt uenig	0	0
Total	172	-



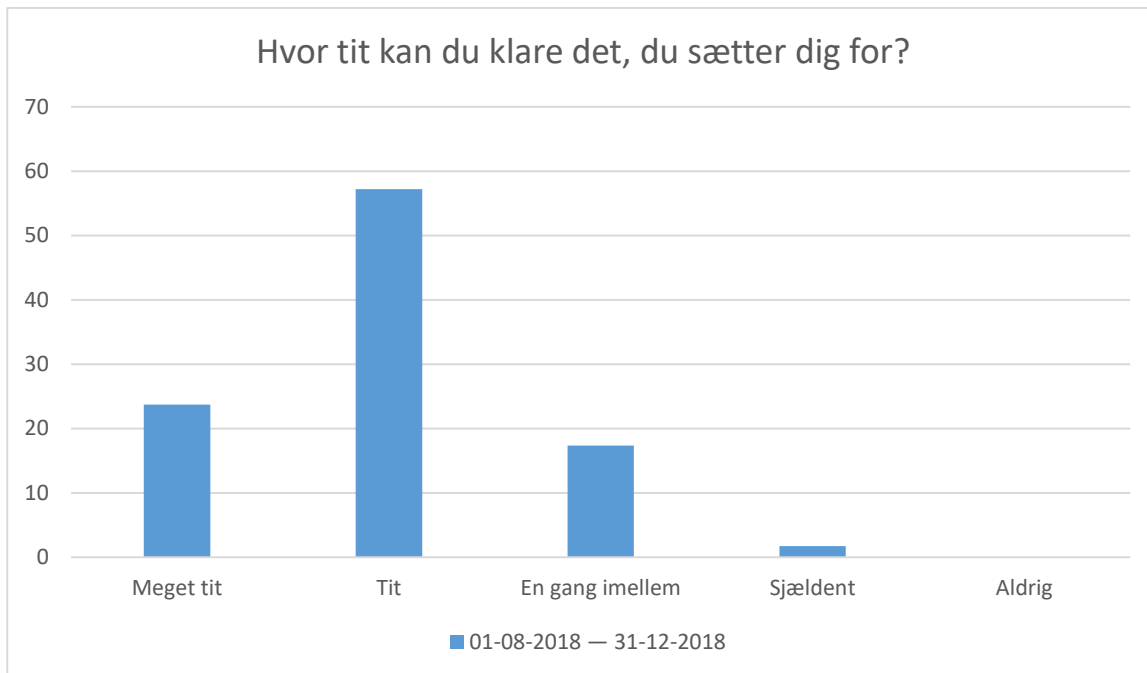
01-08-2018 — 31-12-2018; Gennemsnit: 3,5, spredning: 0,8

Svarmulighed	01-08-2018 — 31-12-2018: Antal	01-08-2018 — 31-12-2018: Andel (%)
Meget tit	14	8
Tit	85	49
En gang imellem	58	33
Sjældent	15	9
Aldrig	3	2
Total	175	-



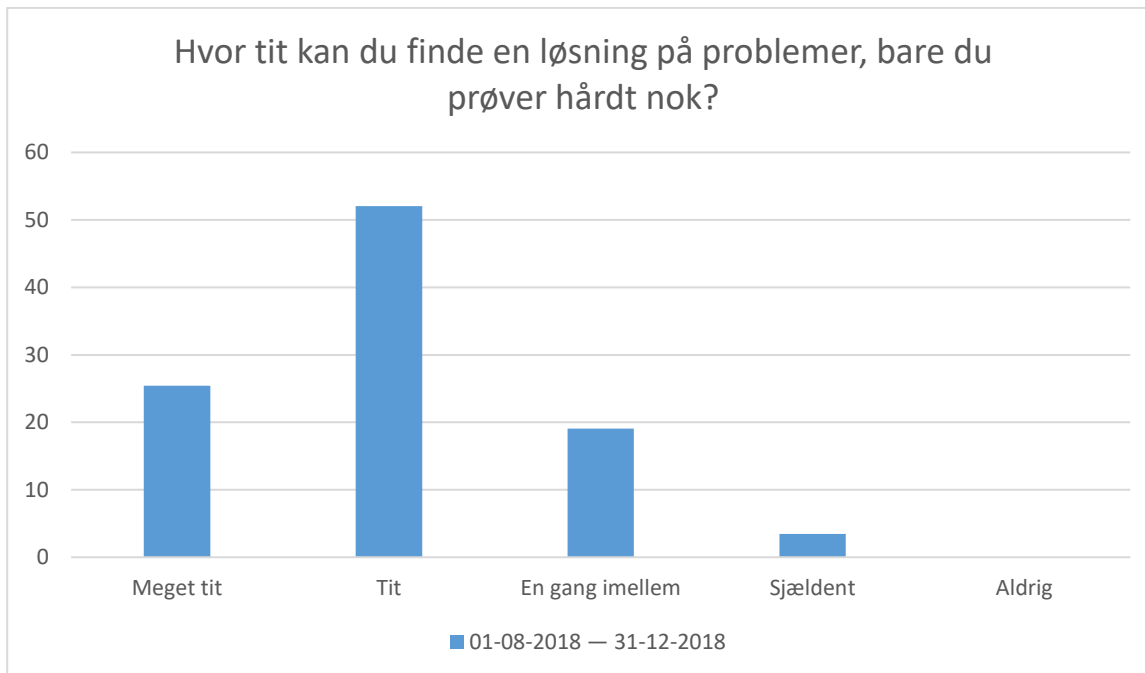
01-08-2018 — 31-12-2018; Gennemsnit: 3,5, spredning: 0,8

Svarmulighed	01-08-2018 — 31-12-2018: Antal	01-08-2018 — 31-12-2018: Andel (%)
Meget tit	16	9
Tit	80	46
En gang imellem	60	35
Sjældent	17	10
Aldrig	0	0
Total	173	-



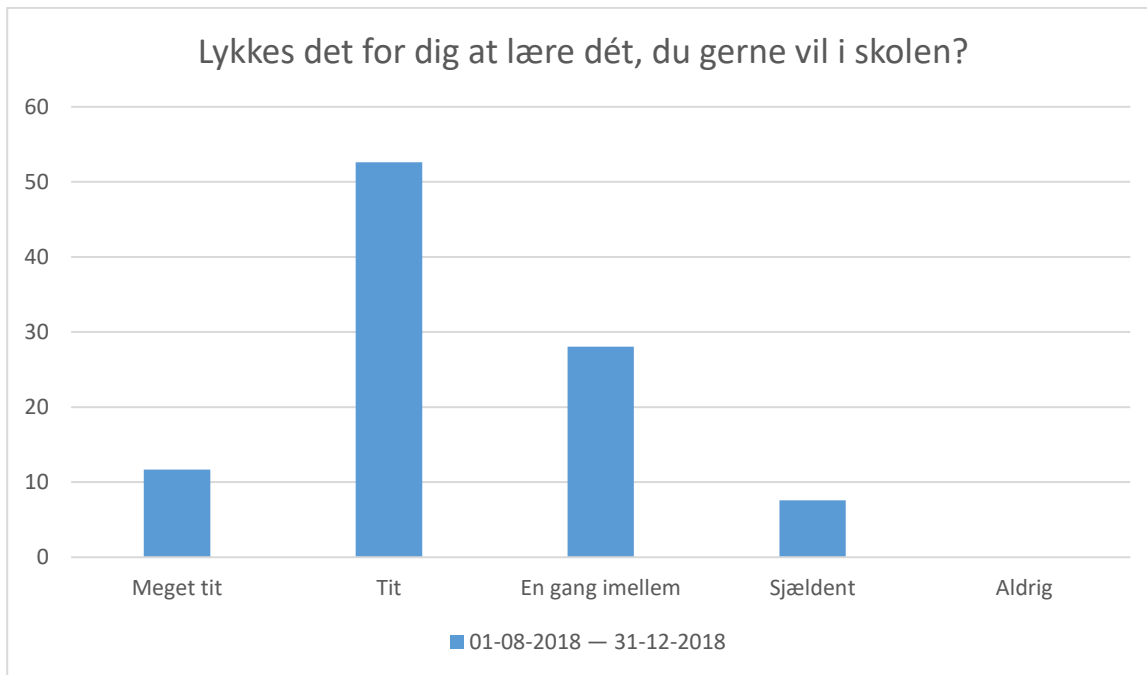
01-08-2018 — 31-12-2018; Gennemsnit: 4, spredning: 0,7

Svarmulighed	01-08-2018 — 31-12-2018: Antal		01-08-2018 — 31-12-2018: Andel (%)	
Meget tit		41		24
Tit		99		57
En gang imellem		30		17
Sjældent		3		2
Aldrig		0		0
Total		173		-



01-08-2018 — 31-12-2018; Gennemsnit: 4, spredning: 0,8

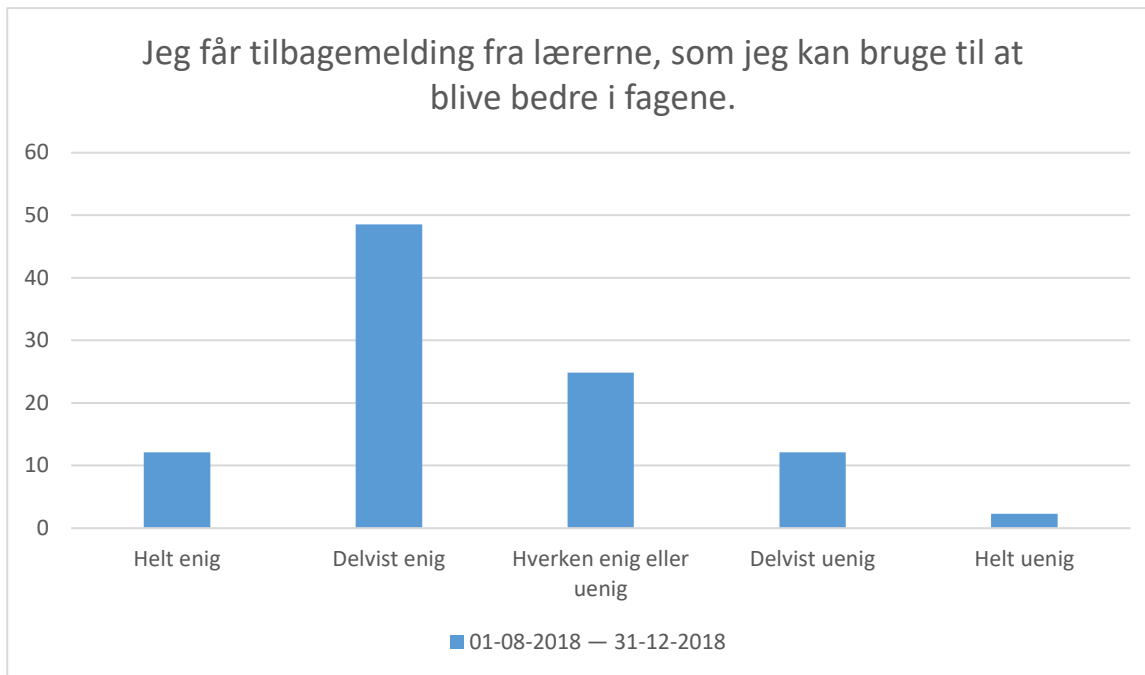
Svarmulighed	01-08-2018 — 31-12-2018: Antal	01-08-2018 — 31-12-2018: Andel (%)
Meget tit	44	25
Tit	90	52
En gang imellem	33	19
Sjældent	6	3
Aldrig	0	0
Total	173	-



01-08-2018 — 31-12-2018; Gennemsnit: 3,7, spredning: 0,8

Svarmulighed	01-08-2018 — 31-12-2018: Antal	01-08-2018 — 31-12-2018: Andel (%)
Meget tit	20	12
Tit	90	53
En gang imellem	48	28
Sjældent	13	8
Aldrig	0	0
Total	171	-

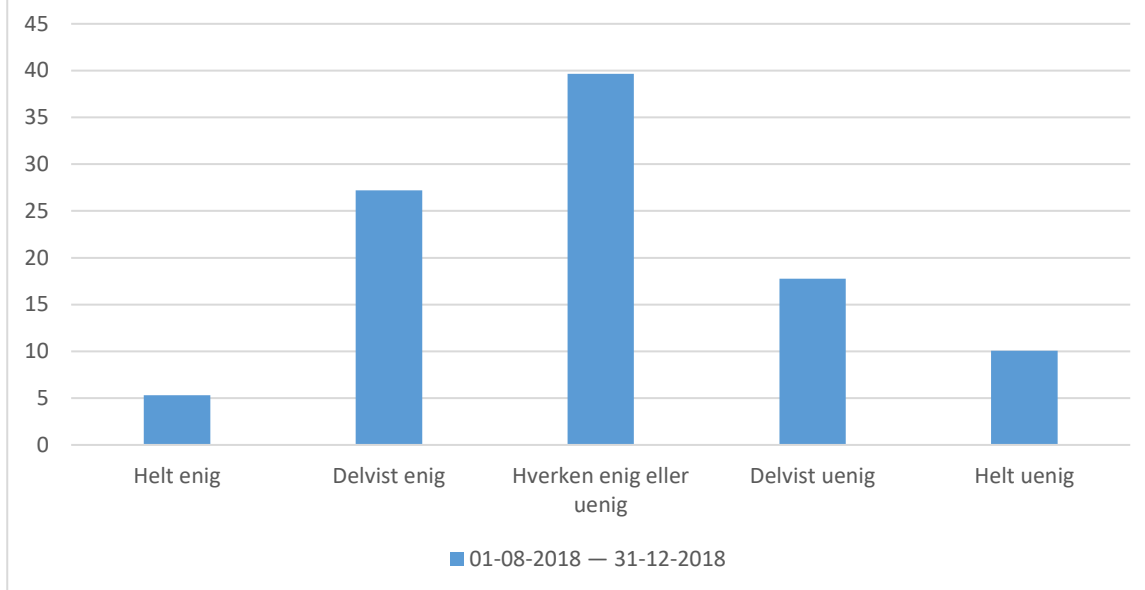
Afsnit D



01-08-2018 — 31-12-2018; Gennemsnit: 3,6, spredning: 0,9

Svarmulighed	01-08-2018 — 31-12-2018: Antal	01-08-2018 — 31-12-2018: Andel (%)
Helt enig	21	12
Delvist enig	84	49
Hverken enig eller uenig	43	25
Delvist uenig	21	12
Helt uenig	4	2
Total	173	-

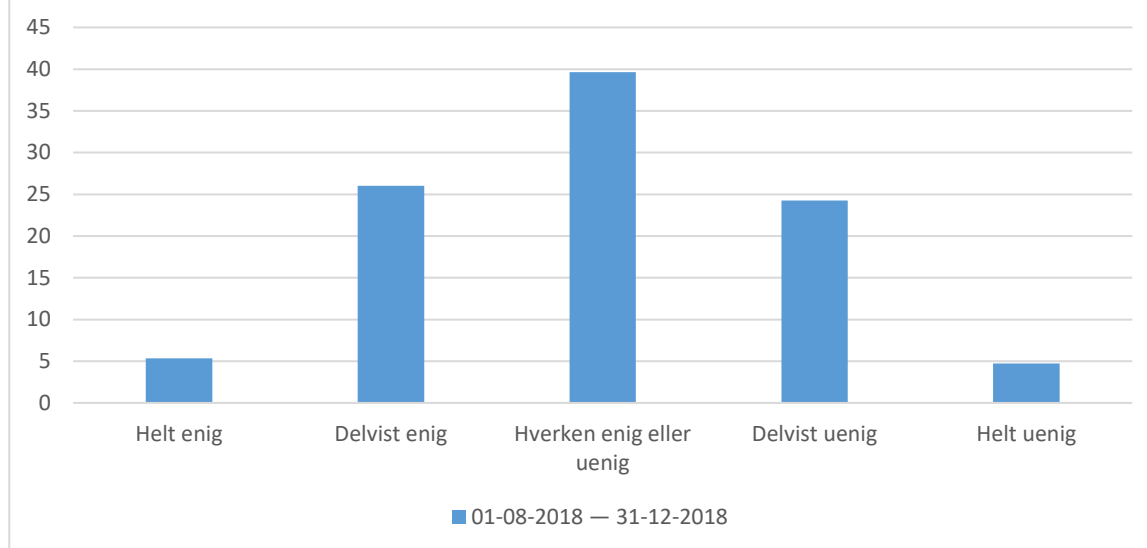
Jeg har indflydelse på undervisningen.



01-08-2018 — 31-12-2018; Gennemsnit: 3, spredning: 1

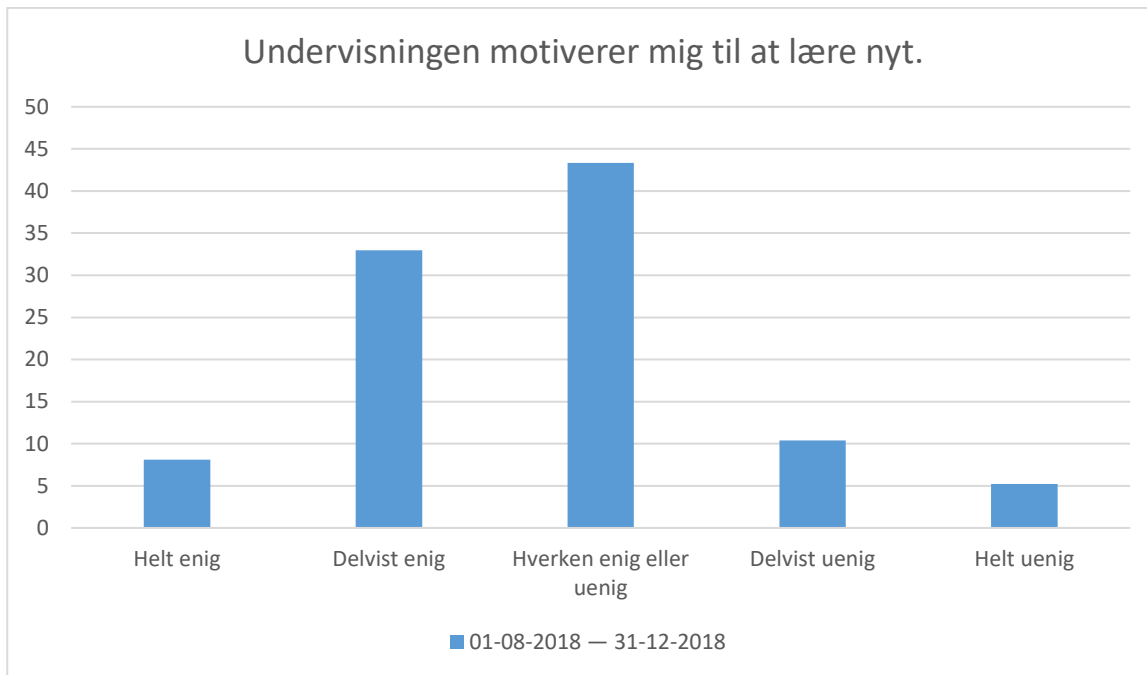
Svarmulighed	01-08-2018 — 31-12-2018: Antal	01-08-2018 — 31-12-2018: Andel (%)
Helt enig	9	5
Delvist enig	46	27
Hverken enig eller uenig	67	40
Delvist uenig	30	18
Helt uenig	17	10
Total	169	-

Lærerne sørger for, at elevernes ideer bliver brugt i undervisningen.



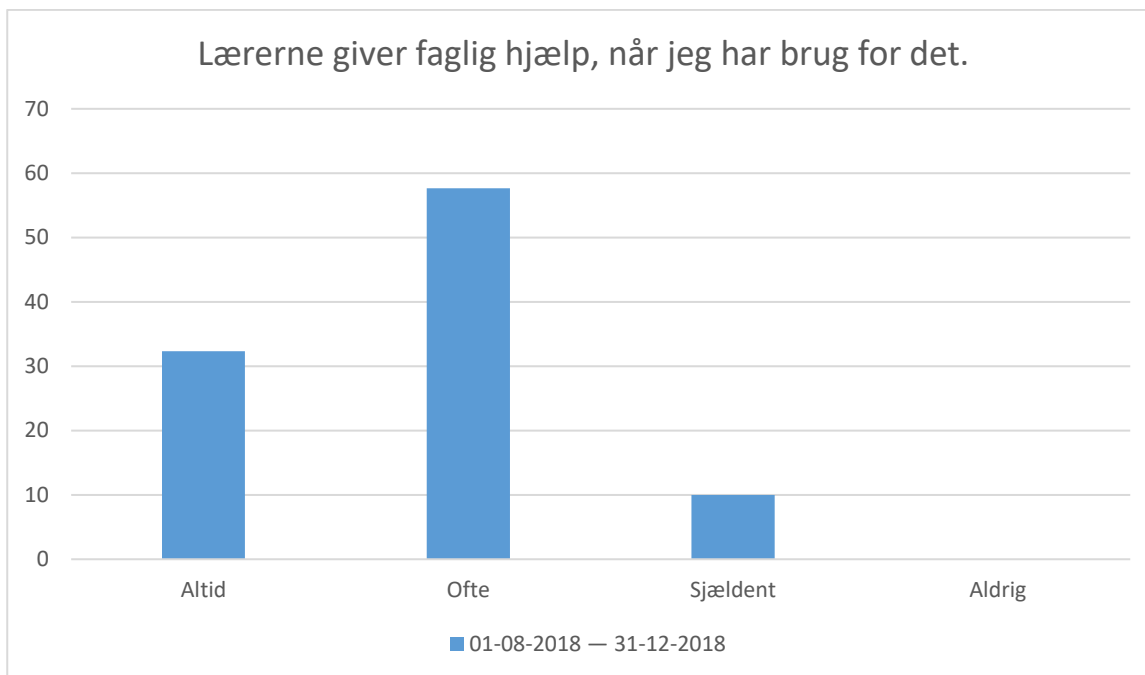
01-08-2018 — 31-12-2018; Gennemsnit: 3, spredning: 1

Svarmulighed	01-08-2018 — 31-12-2018: Antal	01-08-2018 — 31-12-2018: Andel (%)
Helt enig	9	5
Delvist enig	44	26
Hverken enig eller uenig	67	40
Delvist uenig	41	24
Helt uenig	8	5
Total	169	-



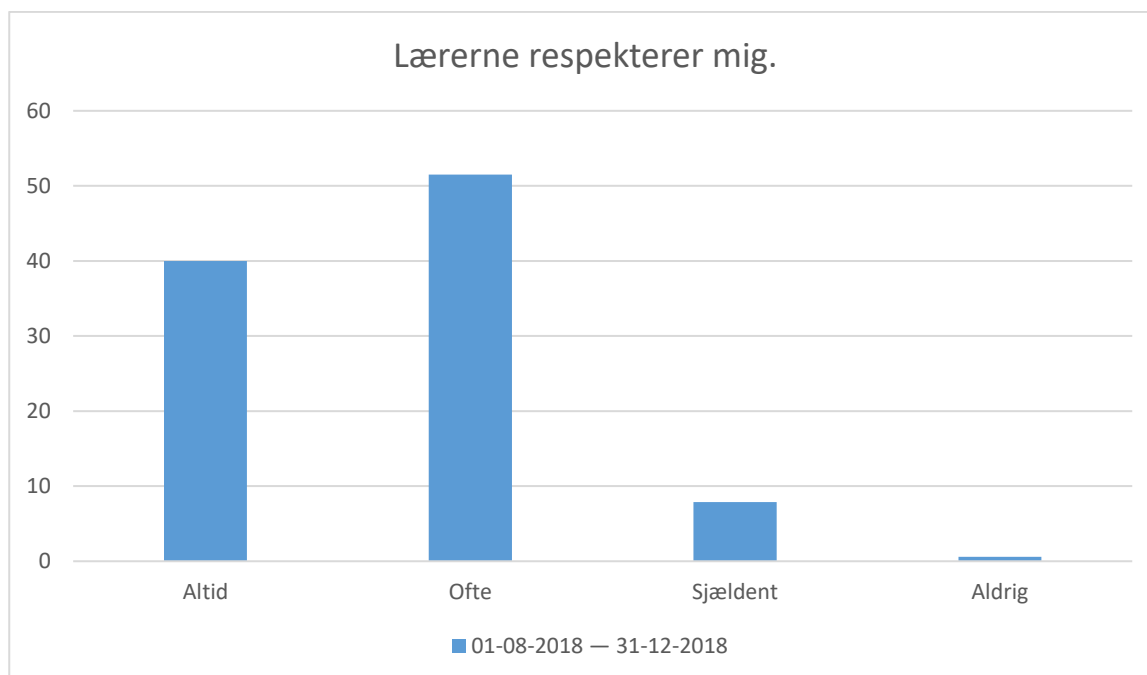
01-08-2018 — 31-12-2018; Gennemsnit: 3,3, spredning: 0,9

Svarmulighed	01-08-2018 — 31-12-2018: Antal		01-08-2018 — 31-12-2018: Andel (%)	
Helt enig		14		8
Delvist enig		57		33
Hverken enig eller uenig		75		43
Delvist uenig		18		10
Helt uenig		9		5
Total		173		-



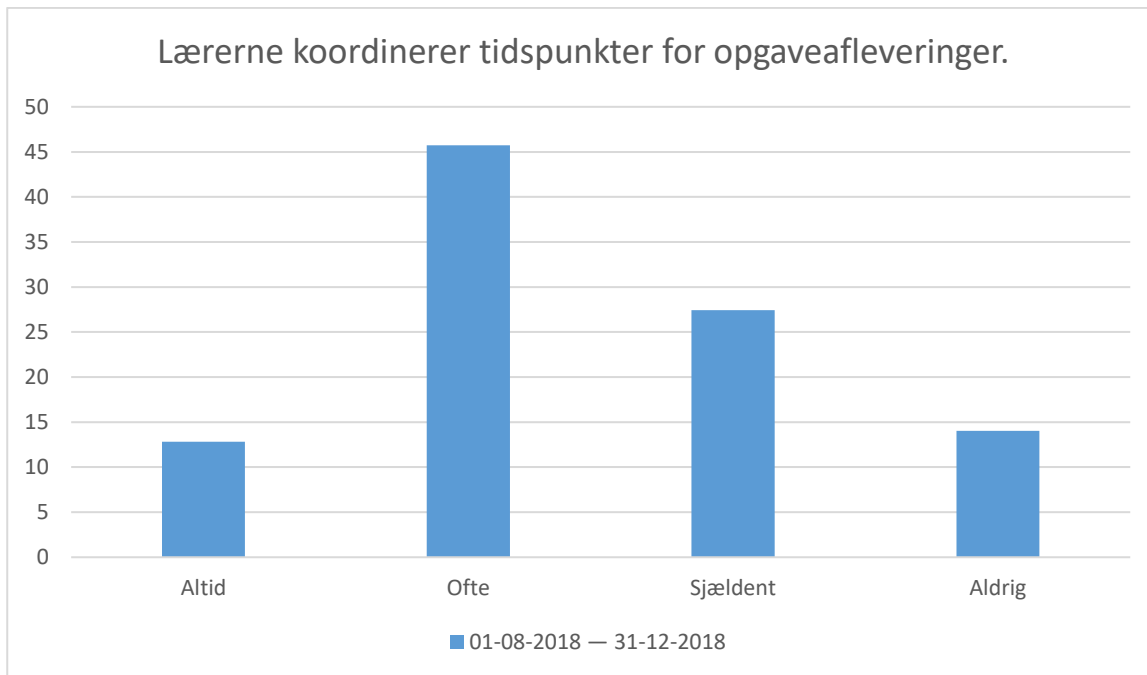
01-08-2018 — 31-12-2018; Gennemsnit: 3,2, spredning: 0,6

Svarmulighed	01-08-2018 — 31-12-2018: Antal	01-08-2018 — 31-12-2018: Andel (%)
Altid	55	32
Ofte	98	58
Sjældent	17	10
Aldrig	0	0
Total	170	-



01-08-2018 — 31-12-2018; Gennemsnit: 3,3, spredning: 0,6

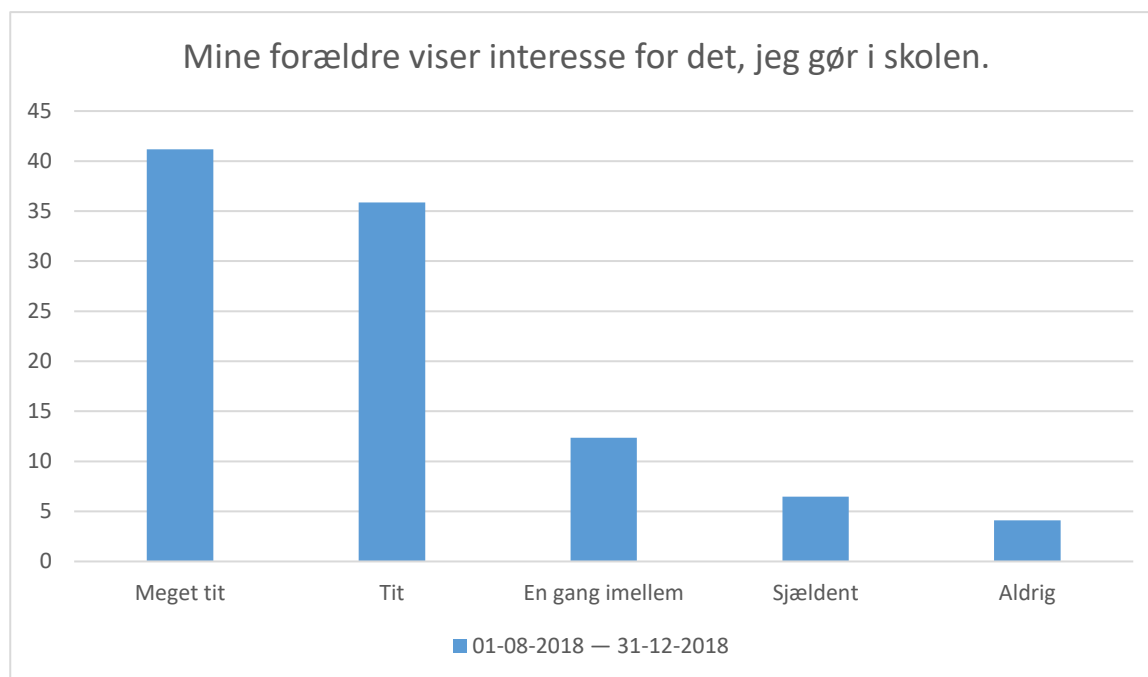
Svarmulighed	01-08-2018 — 31-12-2018: Antal	01-08-2018 — 31-12-2018: Andel (%)
Altid	66	40
Ofte	85	52
Sjældent	13	8
Aldrig	1	1
Total	165	-



01-08-2018 — 31-12-2018; Gennemsnit: 2,6, spredning: 0,9

Svarmulighed	01-08-2018 — 31-12-2018: Antal	01-08-2018 — 31-12-2018: Andel (%)
Altid	21	13
Ofte	75	46
Sjældent	45	27
Aldrig	23	14
Total	164	-

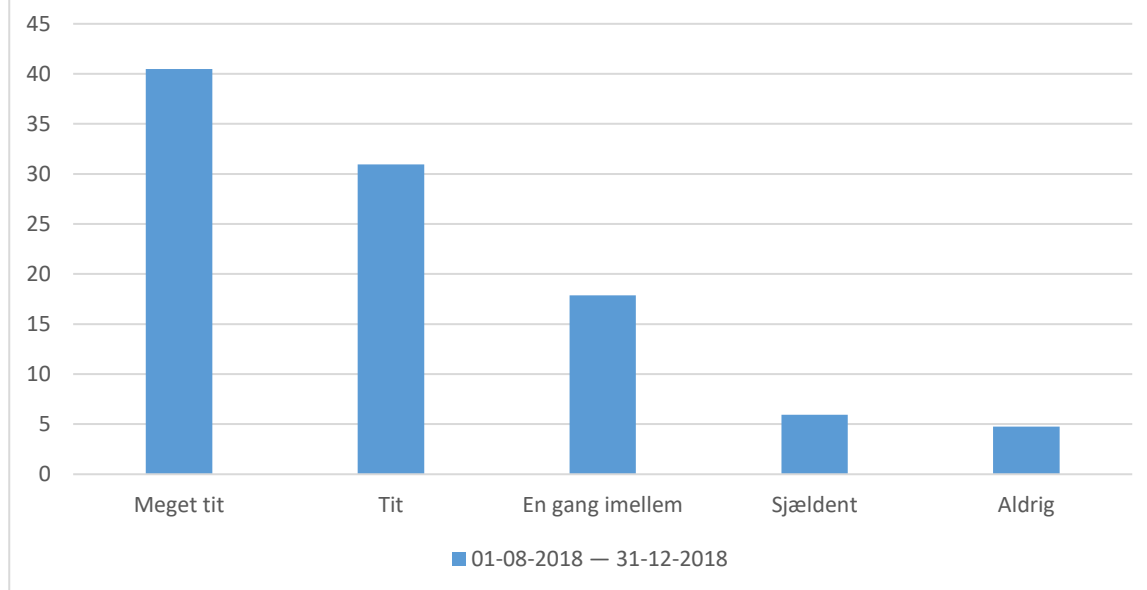
Afsnit E



01-08-2018 — 31-12-2018; Gennemsnit: 4, spredning: 1,1

Svarmulighed	01-08-2018 — 31-12-2018: Antal	01-08-2018 — 31-12-2018: Andel (%)
Meget tit	70	41
Tit	61	36
En gang imellem	21	12
Sjældent	11	6
Aldrig	7	4
Total	170	-

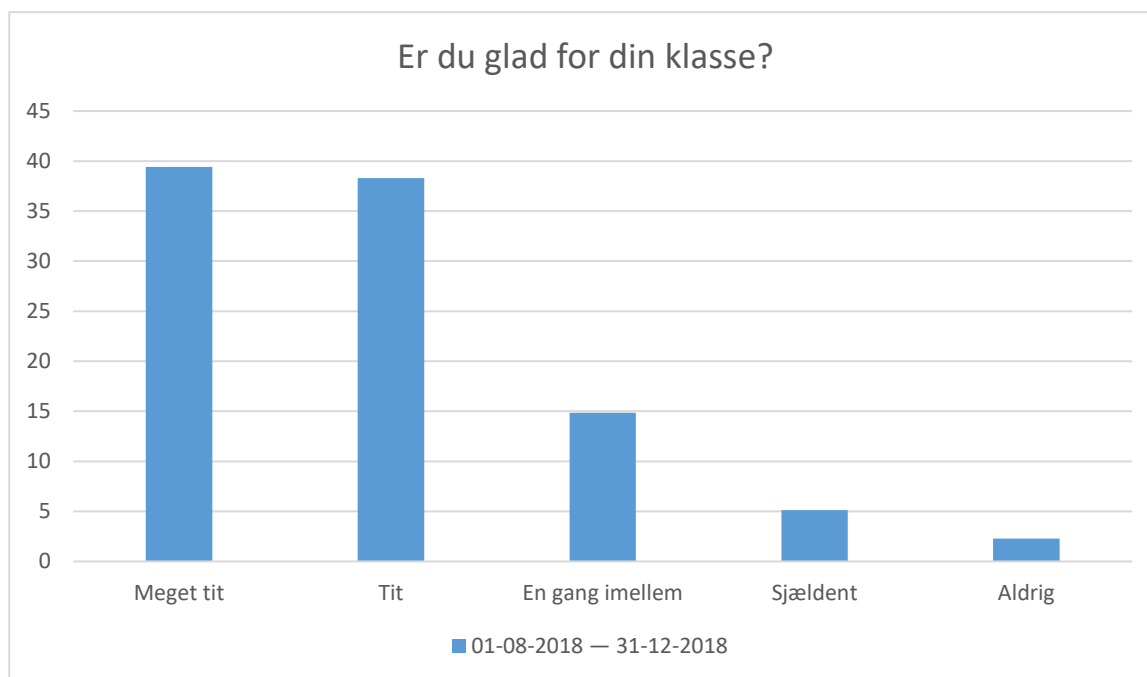
Mine forældre opmuntrer mig til skolearbejde.



01-08-2018 — 31-12-2018; Gennemsnit: 4, spredning: 1,1

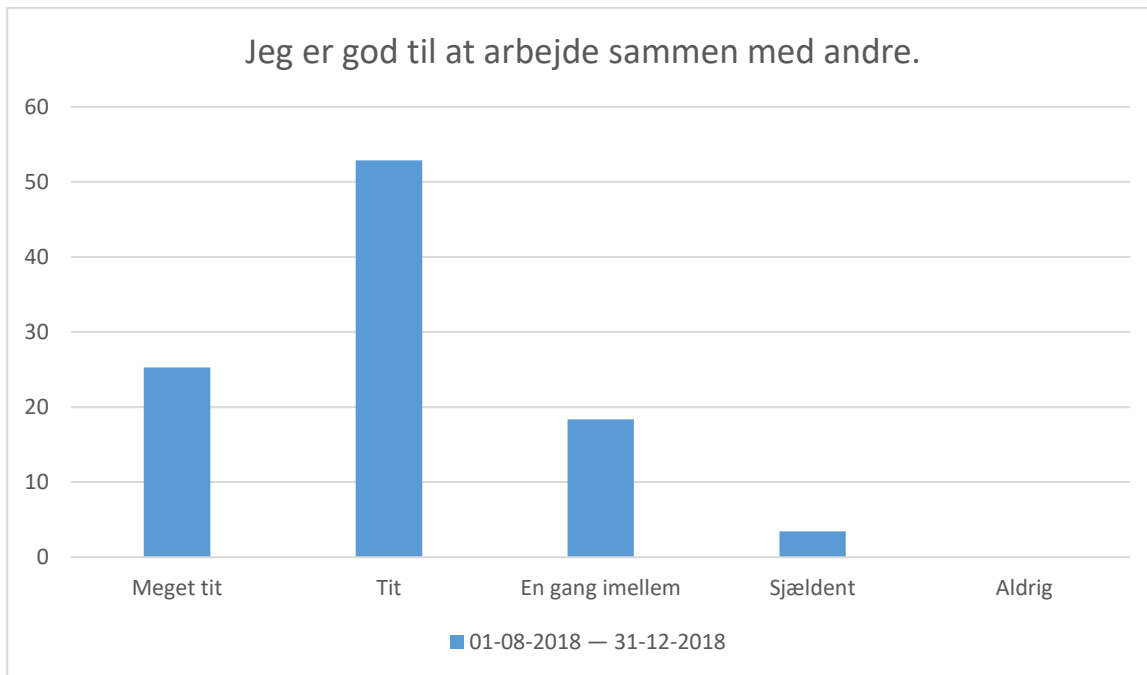
Svarmulighed	01-08-2018 — 31-12-2018: Antal	01-08-2018 — 31-12-2018: Andel (%)
Meget tit	68	40
Tit	52	31
En gang imellem	30	18
Sjældent	10	6
Aldrig	8	5
Total	168	-

Afsnit F



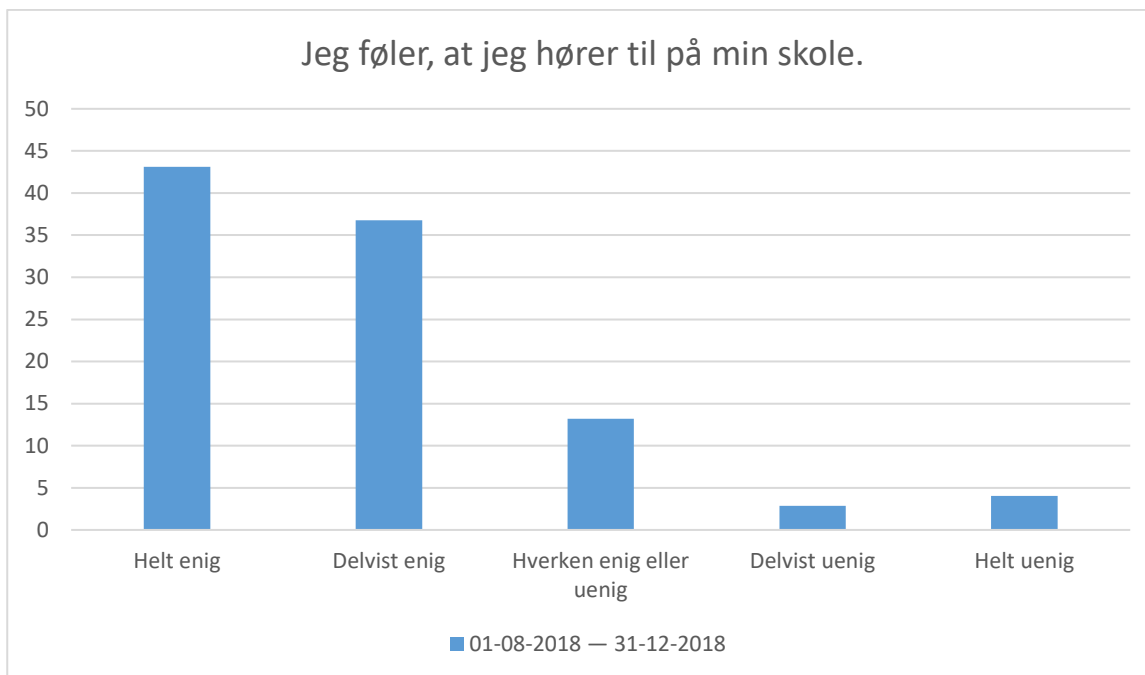
01-08-2018 — 31-12-2018; Gennemsnit: 4,1, spredning: 1

Svarmulighed	01-08-2018 — 31-12-2018: Antal	01-08-2018 — 31-12-2018: Andel (%)
Meget tit	69	39
Tit	67	38
En gang imellem	26	15
Sjældent	9	5
Aldrig	4	2
Total	175	-



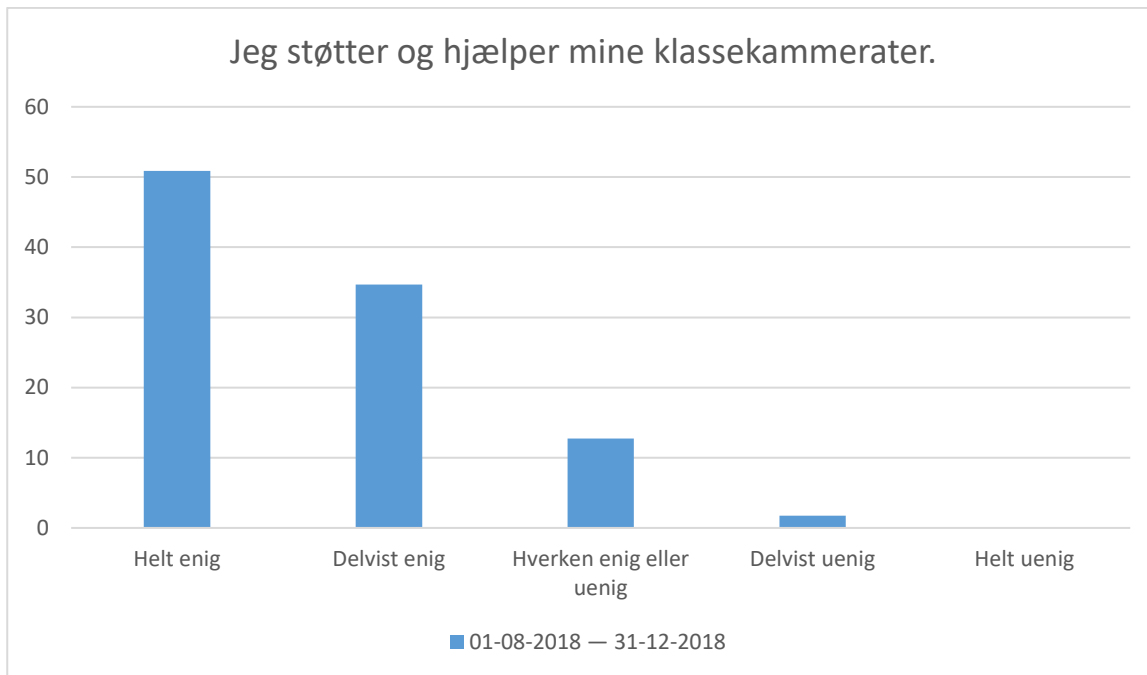
01-08-2018 — 31-12-2018; Gennemsnit: 4, spredning: 0,8

Svarmulighed	01-08-2018 — 31-12-2018: Antal	01-08-2018 — 31-12-2018: Andel (%)
Meget tit	44	25
Tit	92	53
En gang imellem	32	18
Sjældent	6	3
Aldrig	0	0
Total	174	-



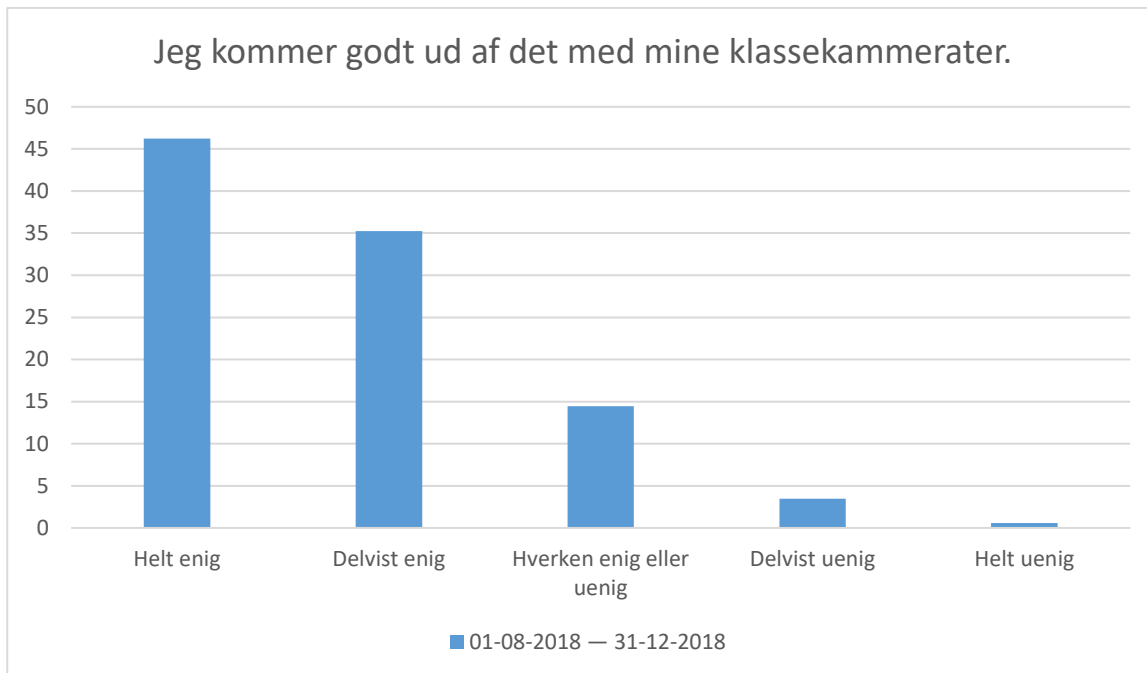
01-08-2018 — 31-12-2018; Gennemsnit: 4,1, spredning: 1

Svarmulighed	01-08-2018 — 31-12-2018: Antal	01-08-2018 — 31-12-2018: Andel (%)
Helt enig	75	43
Delvist enig	64	37
Hverken enig eller uenig	23	13
Delvist uenig	5	3
Helt uenig	7	4
Total	174	-



01-08-2018 — 31-12-2018; Gennemsnit: 4,3, spredning: 0,8

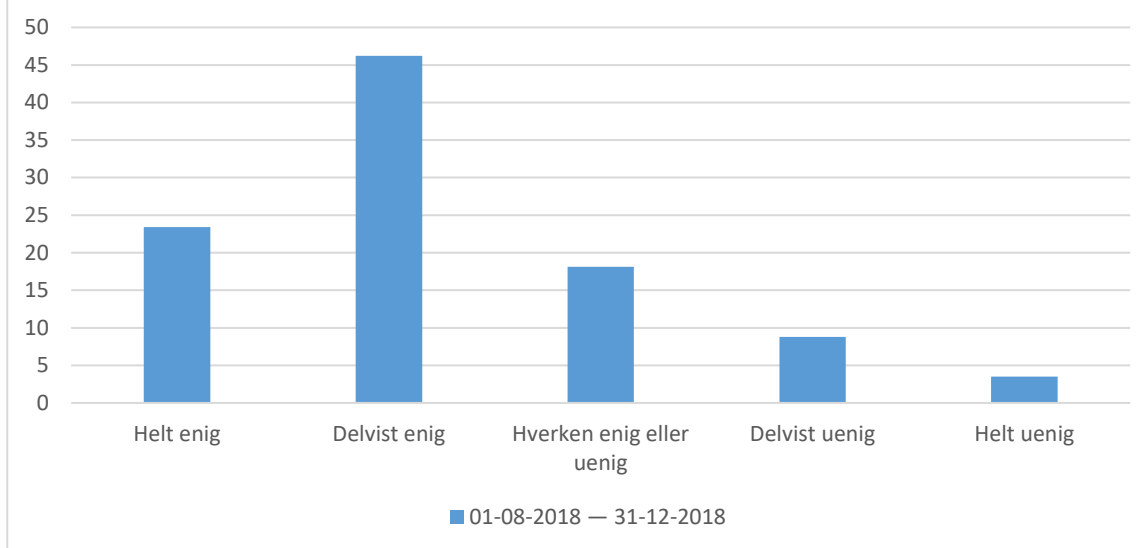
Svarmulighed	01-08-2018 — 31-12-2018: Antal		01-08-2018 — 31-12-2018: Andel (%)	
Helt enig	88	51	51	51
Delvist enig	60	35	35	35
Hverken enig eller uenig	22	13	13	13
Delvist uenig	3	2	2	2
Helt uenig	0	0	0	0
Total	173	-	-	-



01-08-2018 — 31-12-2018; Gennemsnit: 4,2, spredning: 0,9

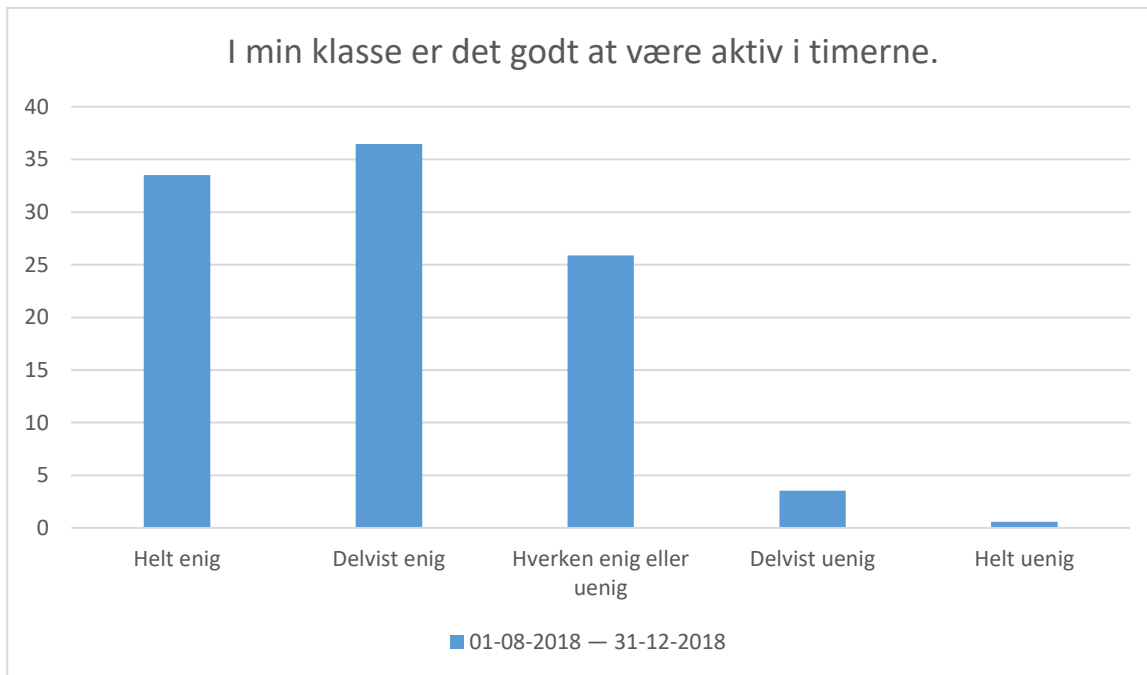
Svarmulighed	01-08-2018 — 31-12-2018: Antal	01-08-2018 — 31-12-2018: Andel (%)
Helt enig	80	46
Delvist enig	61	35
Hverken enig eller uenig	25	14
Delvist uenig	6	3
Helt uenig	1	1
Total	173	-

Stemningen i min klasse er præget af forståelse og respekt for hinanden.



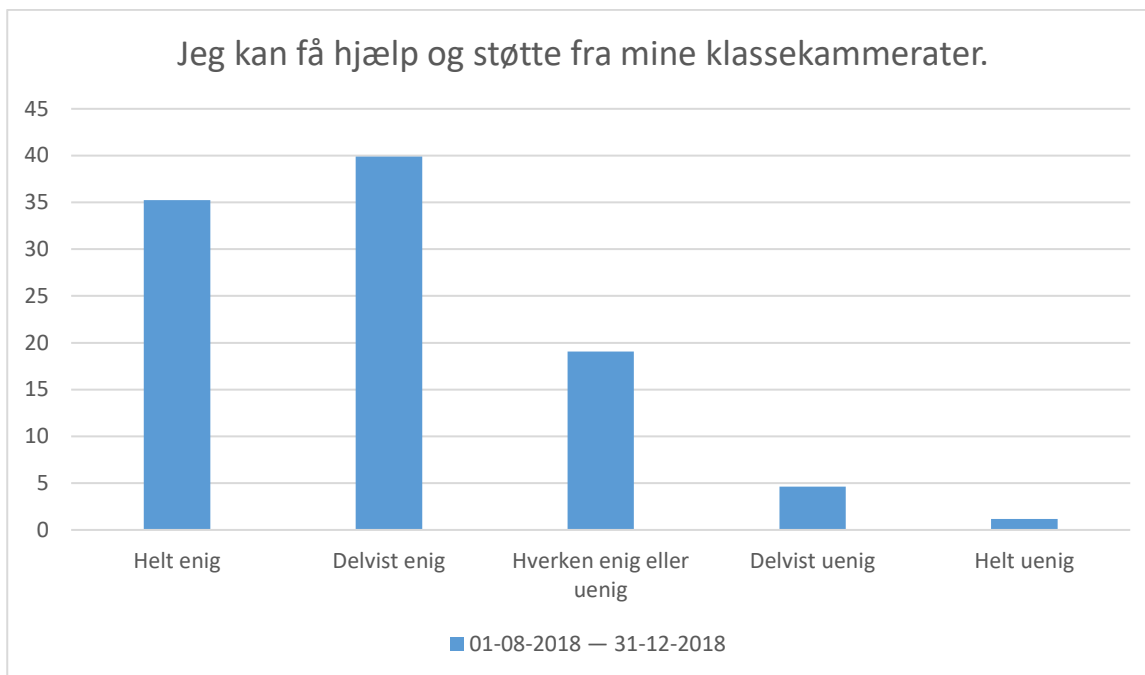
01-08-2018 — 31-12-2018; Gennemsnit: 3,8, spredning: 1

Svarmulighed	01-08-2018 — 31-12-2018: Antal	01-08-2018 — 31-12-2018: Andel (%)
Helt enig	40	23
Delvist enig	79	46
Hverken enig eller uenig	31	18
Delvist uenig	15	9
Helt uenig	6	4
Total	171	-



01-08-2018 — 31-12-2018; Gennemsnit: 4, spredning: 0,9

Svarmulighed	01-08-2018 — 31-12-2018: Antal	01-08-2018 — 31-12-2018: Andel (%)
Helt enig	57	34
Delvist enig	62	36
Hverken enig eller uenig	44	26
Delvist uenig	6	4
Helt uenig	1	1
Total	170	-



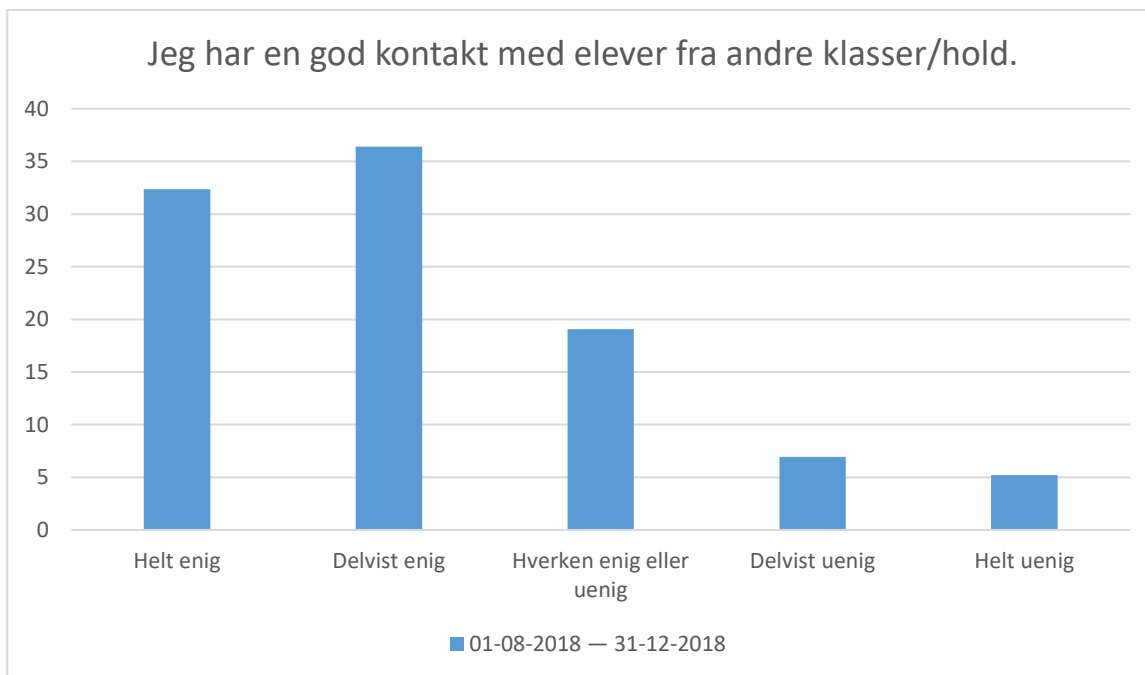
01-08-2018 — 31-12-2018; Gennemsnit: 4, spredning: 0,9

Svarmulighed	01-08-2018 — 31-12-2018: Antal	01-08-2018 — 31-12-2018: Andel (%)
Helt enig	61	35
Delvist enig	69	40
Hverken enig eller uenig	33	19
Delvist uenig	8	5
Helt uenig	2	1
Total	173	-



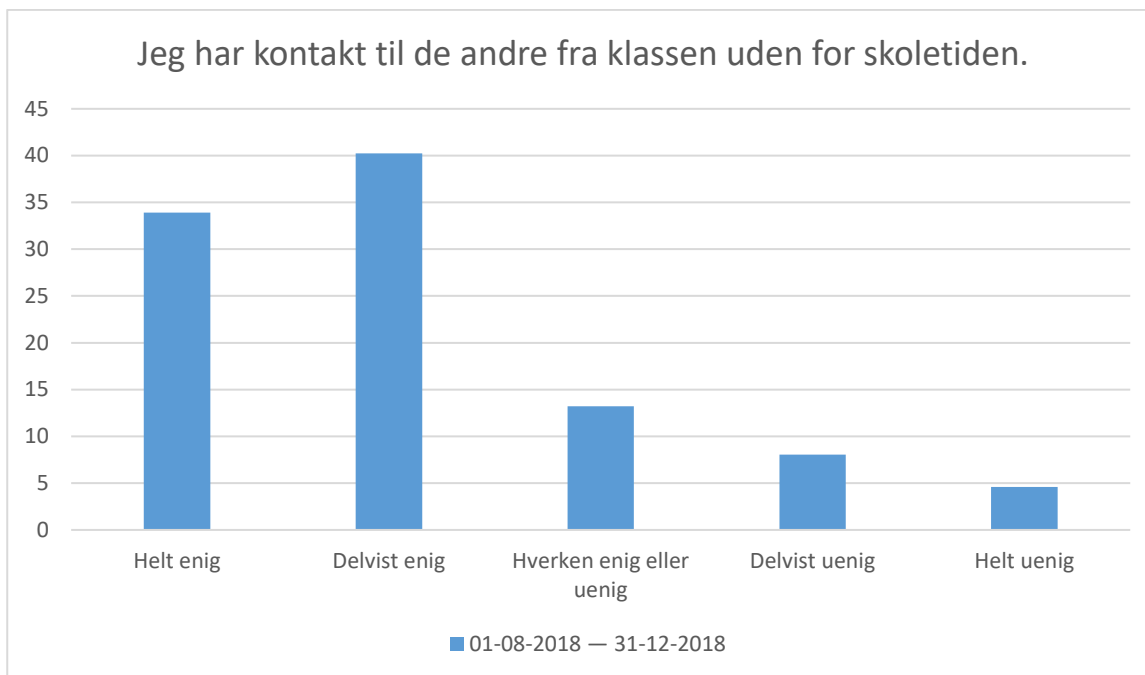
01-08-2018 — 31-12-2018; Gennemsnit: 1,8, spredning: 1,1

Svarmulighed	01-08-2018 — 31-12-2018: Antal		01-08-2018 — 31-12-2018: Andel (%)	
Helt enig	6		4	
Delvist enig	8		5	
Hverken enig eller uenig	23		14	
Delvist uenig	37		22	
Helt uenig	93		56	
Total	167		-	



01-08-2018 — 31-12-2018; Gennemsnit: 3,8, spredning: 1,1

Svarmulighed	01-08-2018 — 31-12-2018: Antal	01-08-2018 — 31-12-2018: Andel (%)
Helt enig	56	32
Delvist enig	63	36
Hverken enig eller uenig	33	19
Delvist uenig	12	7
Helt uenig	9	5
Total	173	-



01-08-2018 — 31-12-2018; Gennemsnit: 3,9, spredning: 1,1

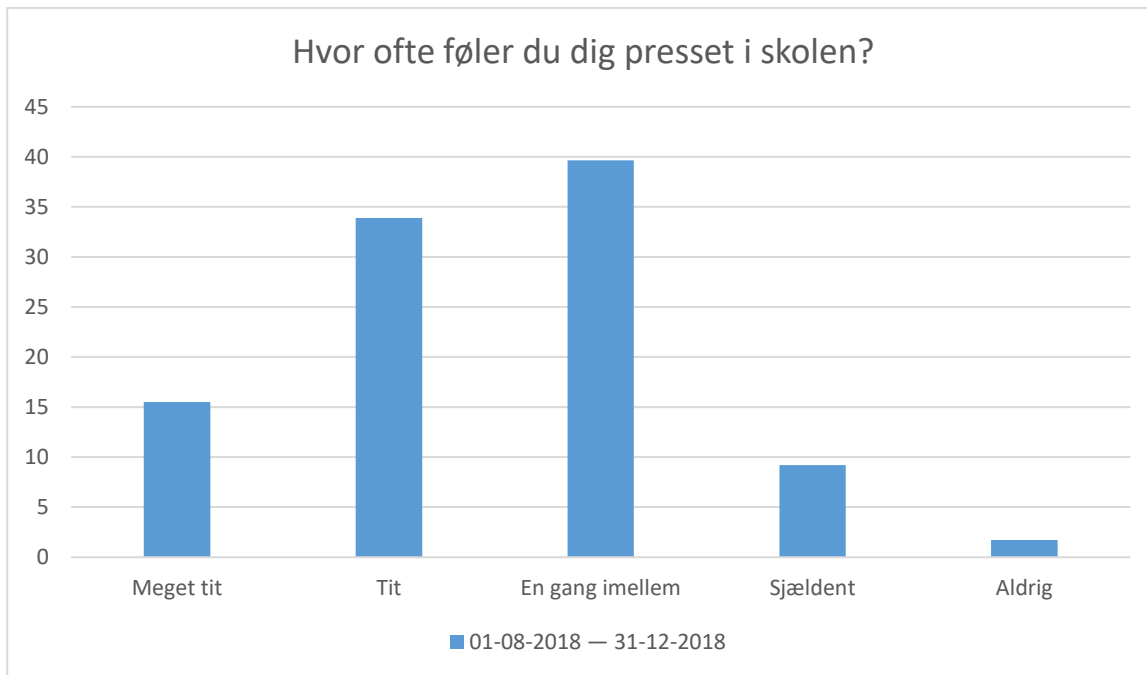
Svarmulighed	01-08-2018 — 31-12-2018: Antal		01-08-2018 — 31-12-2018: Andel (%)	
Helt enig	59		34	
Delvist enig	70		40	
Hverken enig eller uenig	23		13	
Delvist uenig	14		8	
Helt uenig	8		5	
Total	174		-	

Afsnit G



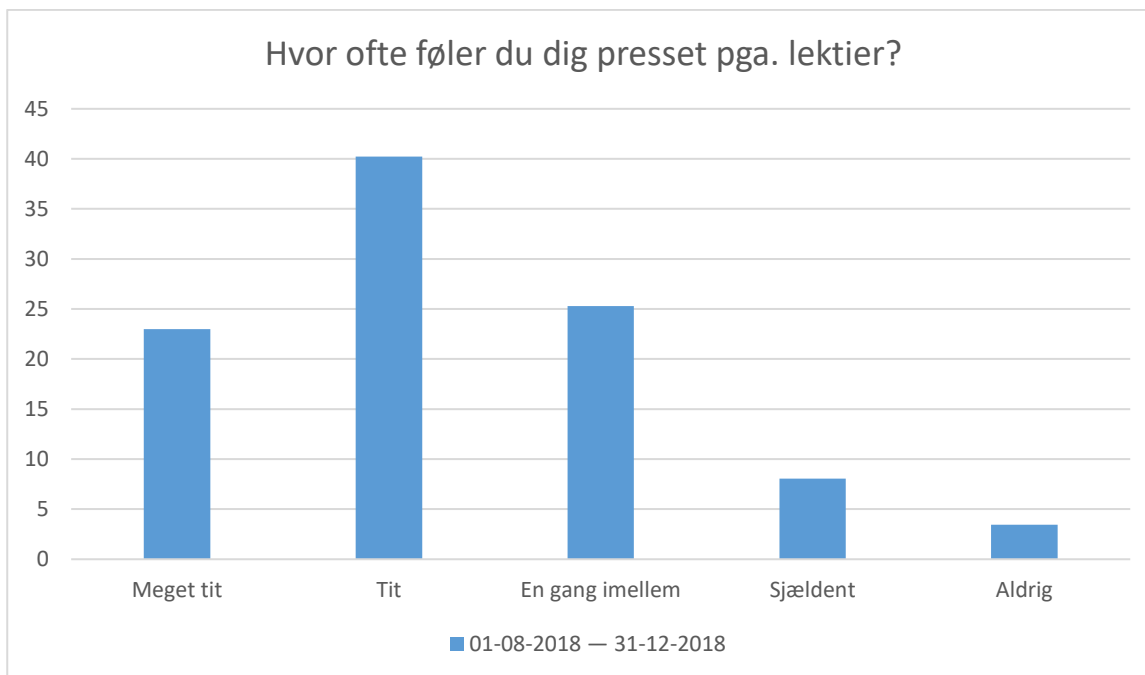
01-08-2018 — 31-12-2018; Gennemsnit: 1,9, spredning: 1,1

Svarmulighed	01-08-2018 — 31-12-2018: Antal		01-08-2018 — 31-12-2018: Andel (%)	
Helt enig	5		3	
Delvist enig	13		7	
Hverken enig eller uenig	27		15	
Delvist uenig	44		25	
Helt uenig	86		49	
Total	175		-	



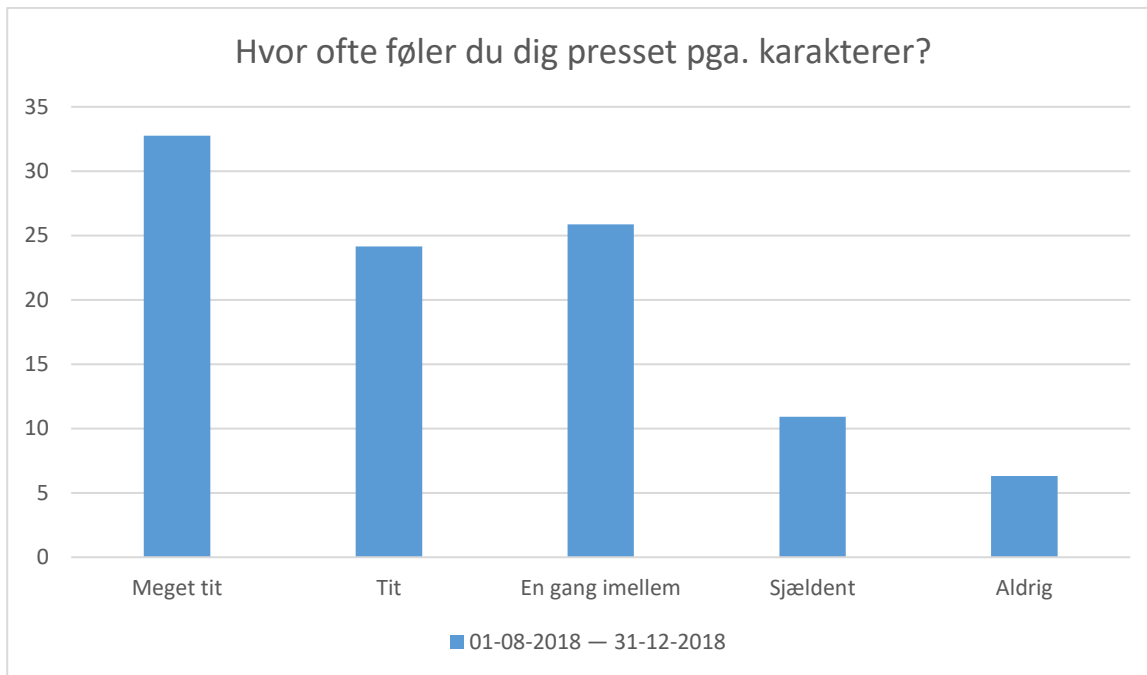
01-08-2018 — 31-12-2018; Gennemsnit: 3,5, spredning: 0,9

Svarmulighed	01-08-2018 — 31-12-2018: Antal	01-08-2018 — 31-12-2018: Andel (%)
Meget tit	27	16
Tit	59	34
En gang imellem	69	40
Sjældent	16	9
Aldrig	3	2
Total	174	-



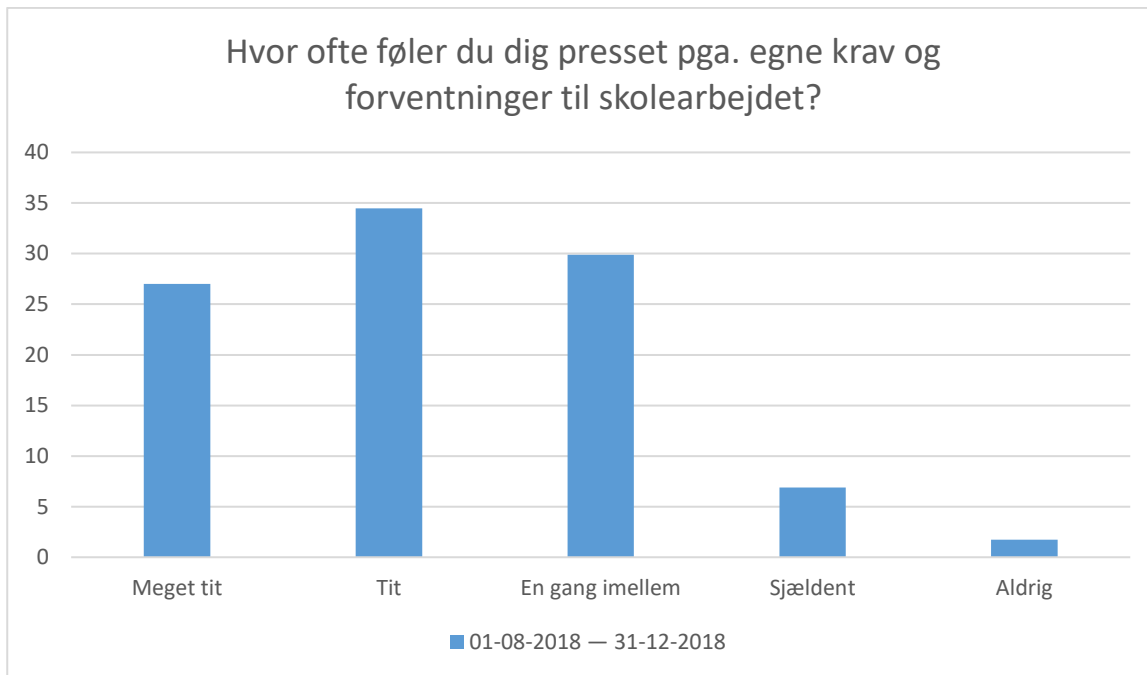
01-08-2018 — 31-12-2018; Gennemsnit: 3,7, spredning: 1

Svarmulighed	01-08-2018 — 31-12-2018: Antal	01-08-2018 — 31-12-2018: Andel (%)
Meget tit	40	23
Tit	70	40
En gang imellem	44	25
Sjældent	14	8
Aldrig	6	3
Total	174	-



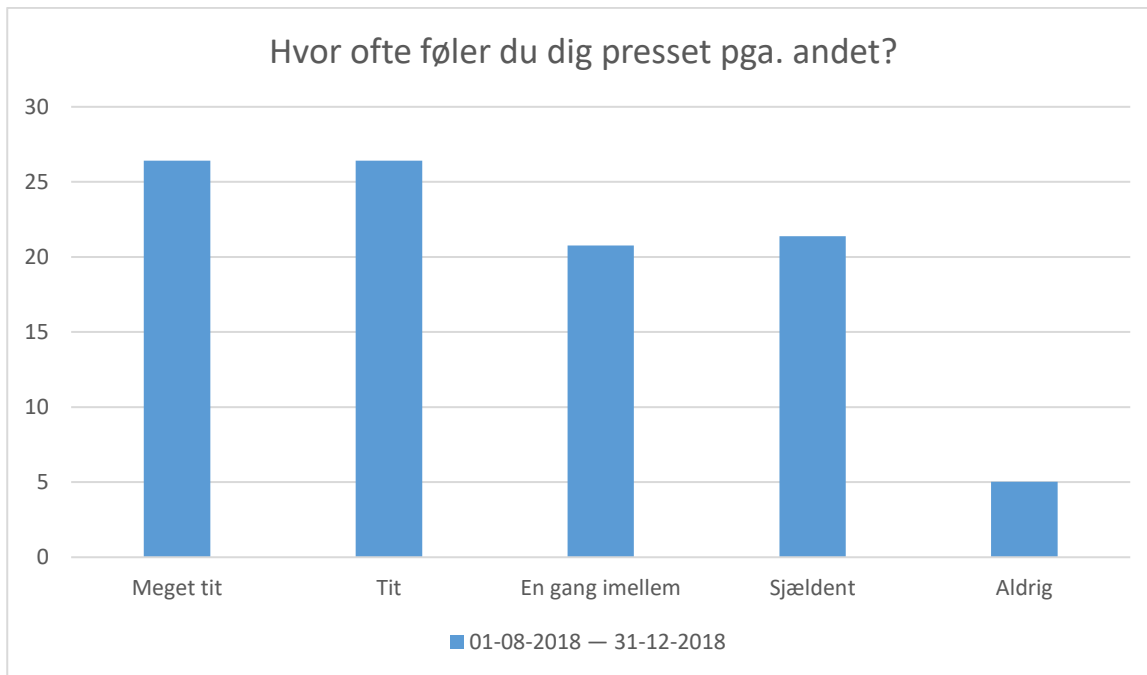
01-08-2018 — 31-12-2018; Gennemsnit: 3,7, spredning: 1,2

Svarmulighed	01-08-2018 — 31-12-2018: Antal	01-08-2018 — 31-12-2018: Andel (%)
Meget tit	57	33
Tit	42	24
En gang imellem	45	26
Sjældent	19	11
Aldrig	11	6
Total	174	-



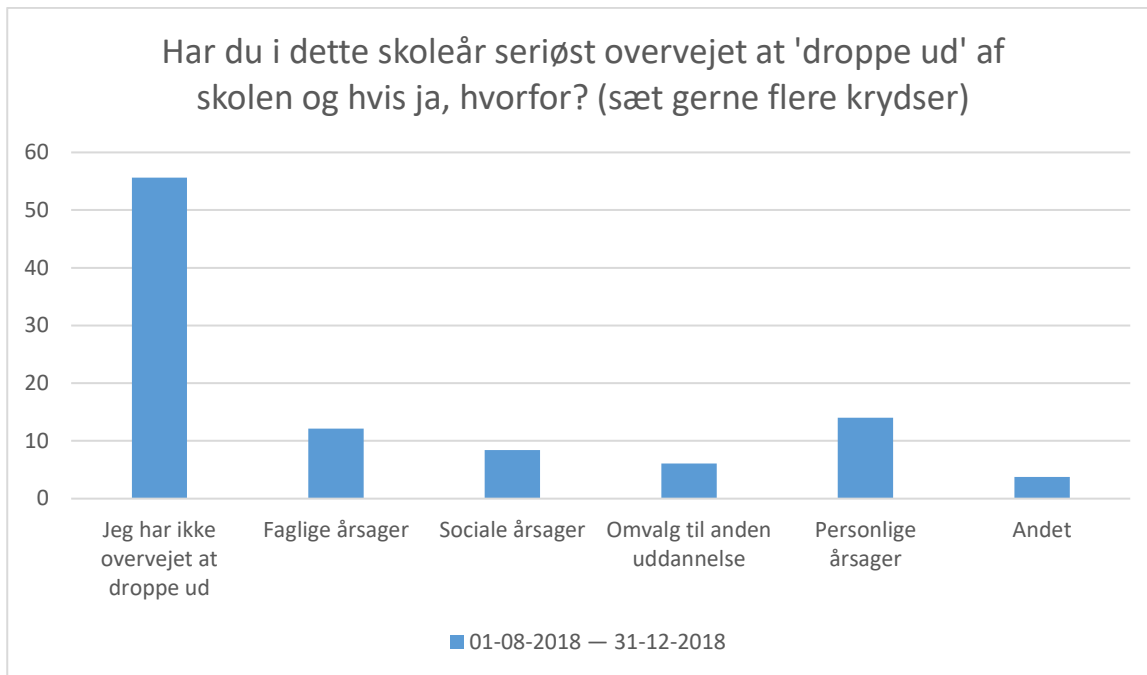
01-08-2018 — 31-12-2018; Gennemsnit: 3,8, spredning: 1

Svarmulighed	01-08-2018 — 31-12-2018: Antal	01-08-2018 — 31-12-2018: Andel (%)
Meget tit	47	27
Tit	60	34
En gang imellem	52	30
Sjældent	12	7
Aldrig	3	2
Total	174	-



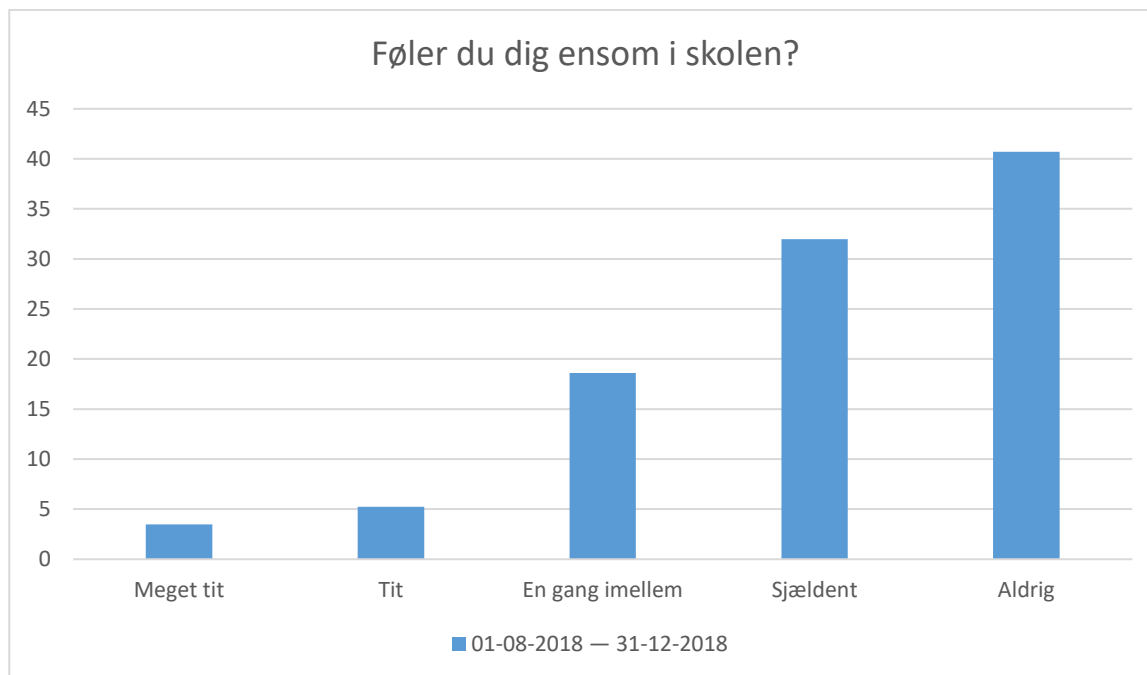
01-08-2018 — 31-12-2018; Gennemsnit: 3,5, spredning: 1,2

Svarmulighed	01-08-2018 — 31-12-2018: Antal	01-08-2018 — 31-12-2018: Andel (%)
Meget tit	42	26
Tit	42	26
En gang imellem	33	21
Sjældent	34	21
Aldrig	8	5
Total	159	-



01-08-2018 — 31-12-2018; Gennemsnit og spredning kan ikke beregnes.

Svarmulighed	01-08-2018 — 31-12-2018: Antal	01-08-2018 — 31-12-2018: Andel (%)
Jeg har ikke overvejet at droppe ud	119	56
Faglige årsager	26	12
Sociale årsager	18	8
Omvalg til anden uddannelse	13	6
Personlige årsager	30	14
Andet	8	4
Total	214	-

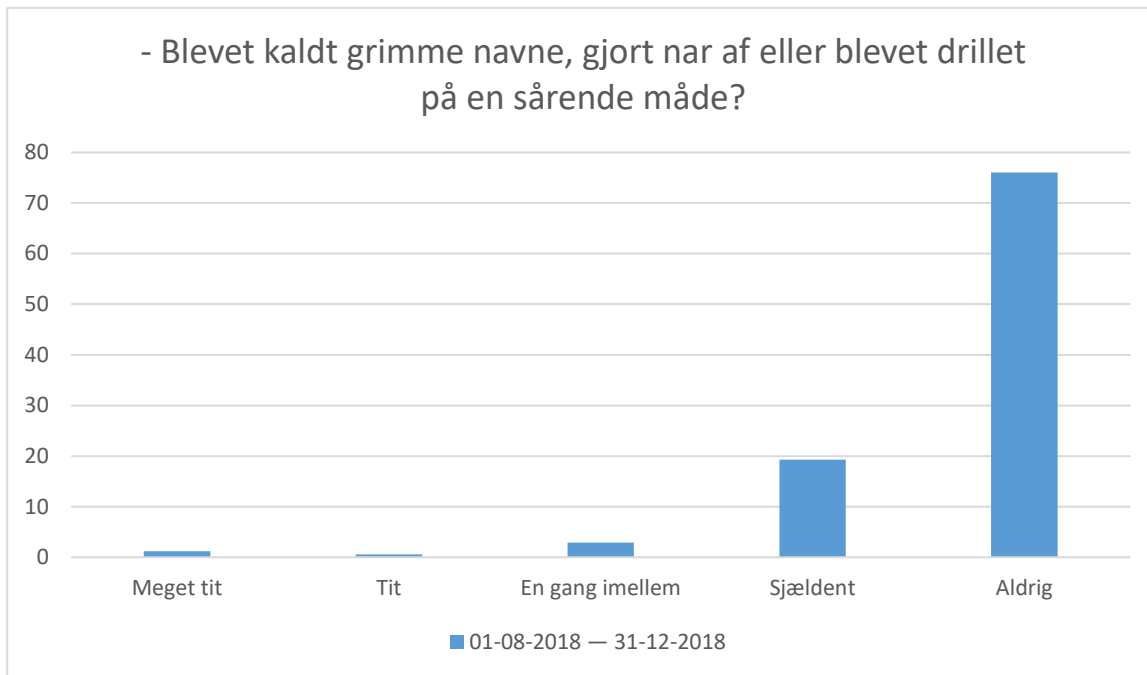


01-08-2018 — 31-12-2018; Gennemsnit: 2, spredning: 1,1

Svarmulighed	01-08-2018 — 31-12-2018: Antal		01-08-2018 — 31-12-2018: Andel (%)	
Meget tit	6		3	
Tit	9		5	
En gang imellem	32		19	
Sjældent	55		32	
Aldrig	70		41	
Total	172		-	

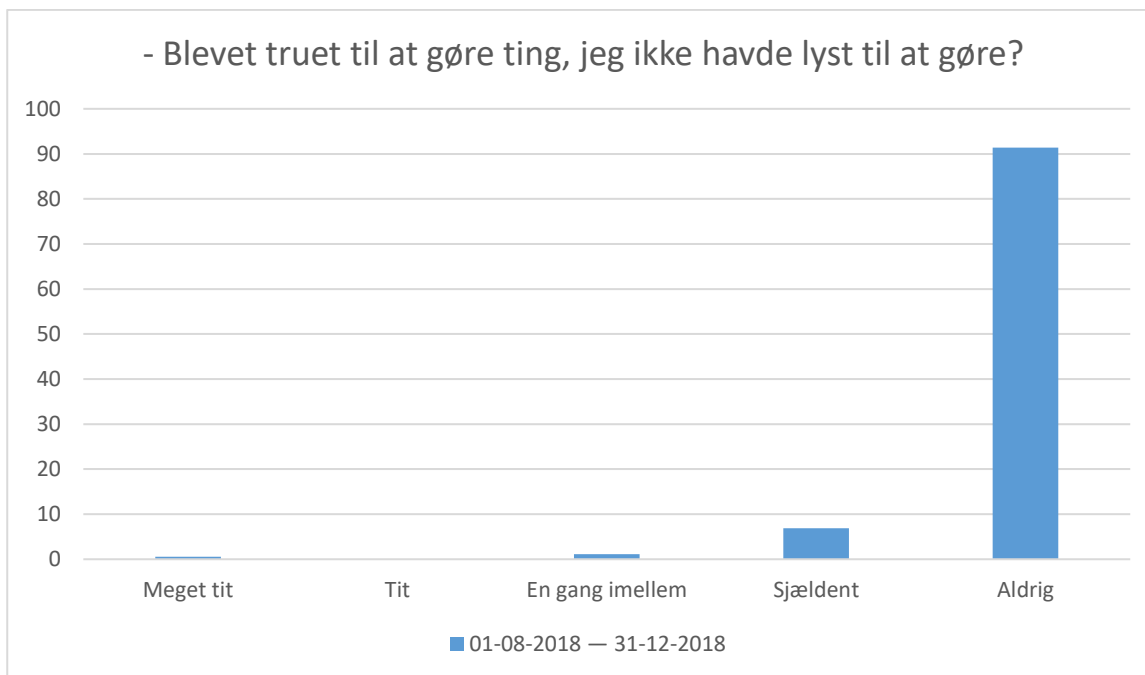
Afsnit H

Spørgsmålet »I hvilket omfang er du det seneste år blevet udsat for følgende af andre elever eller ansatte på skolen?« har ikke nok besvarelser.



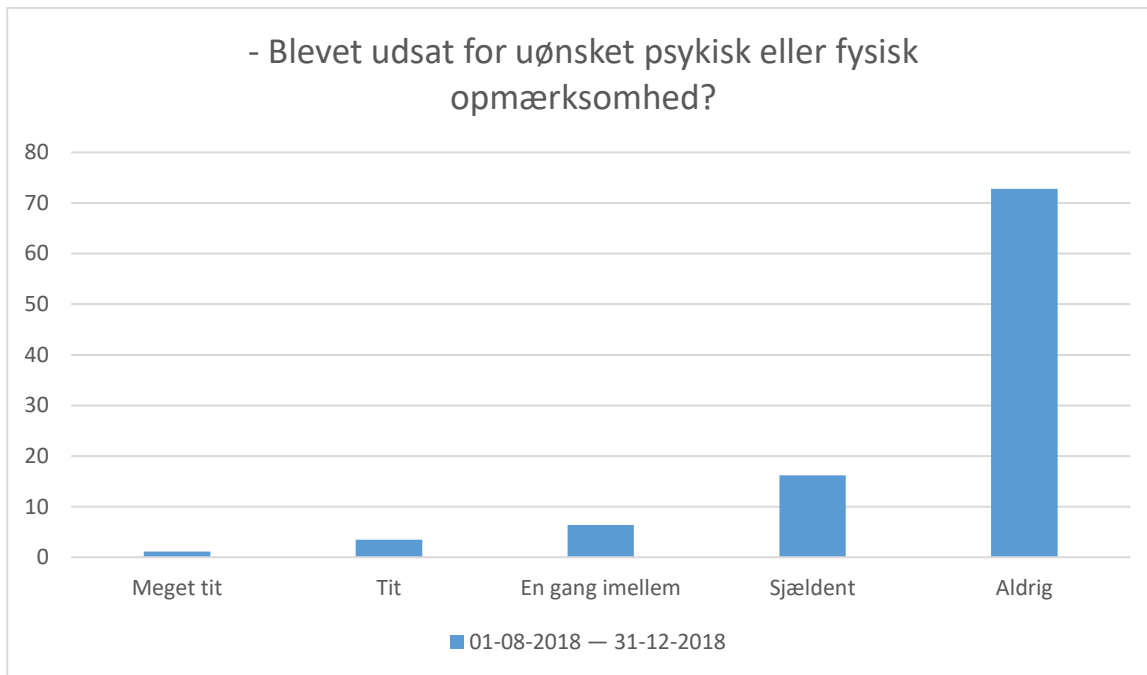
01-08-2018 — 31-12-2018; Gennemsnit: 1,3, spredning: 0,7

Svarmulighed	01-08-2018 — 31-12-2018: Antal	01-08-2018 — 31-12-2018: Andel (%)
Meget tit	2	1
Tit	1	1
En gang imellem	5	3
Sjældent	33	19
Aldrig	130	76
Total	171	-



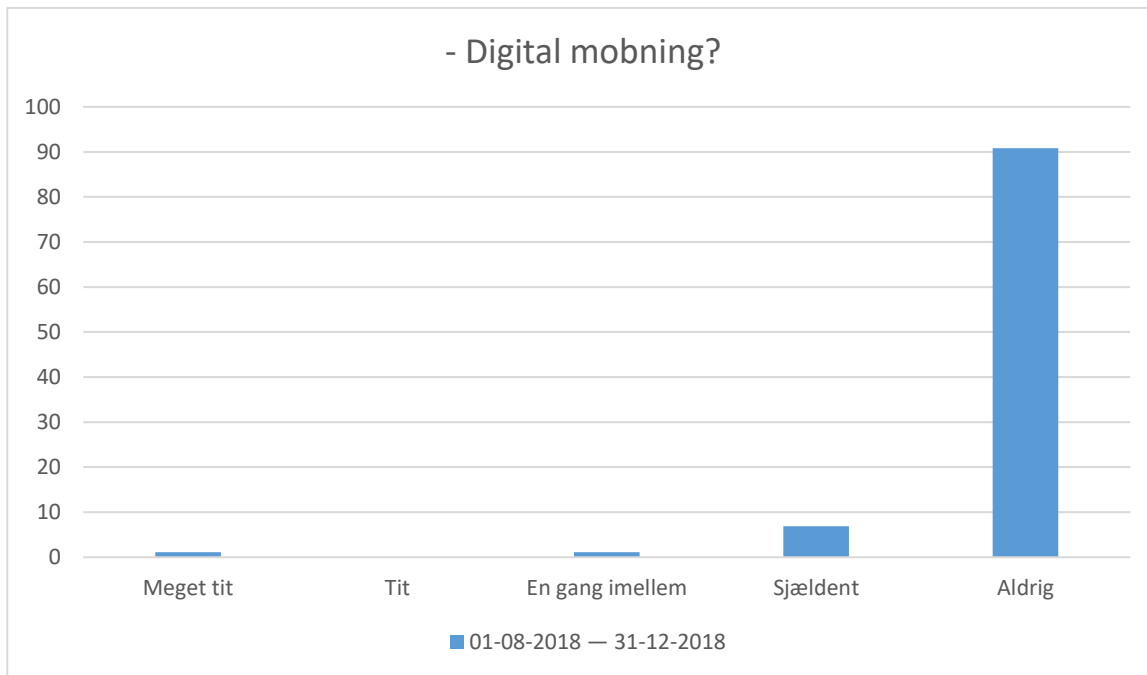
01-08-2018 — 31-12-2018; Gennemsnit: 1,1, spredning: 0,4

Svarmulighed	01-08-2018 — 31-12-2018: Antal	01-08-2018 — 31-12-2018: Andel (%)
Meget tit	1	1
Tit	0	0
En gang imellem	2	1
Sjældent	12	7
Aldrig	159	91
Total	174	-



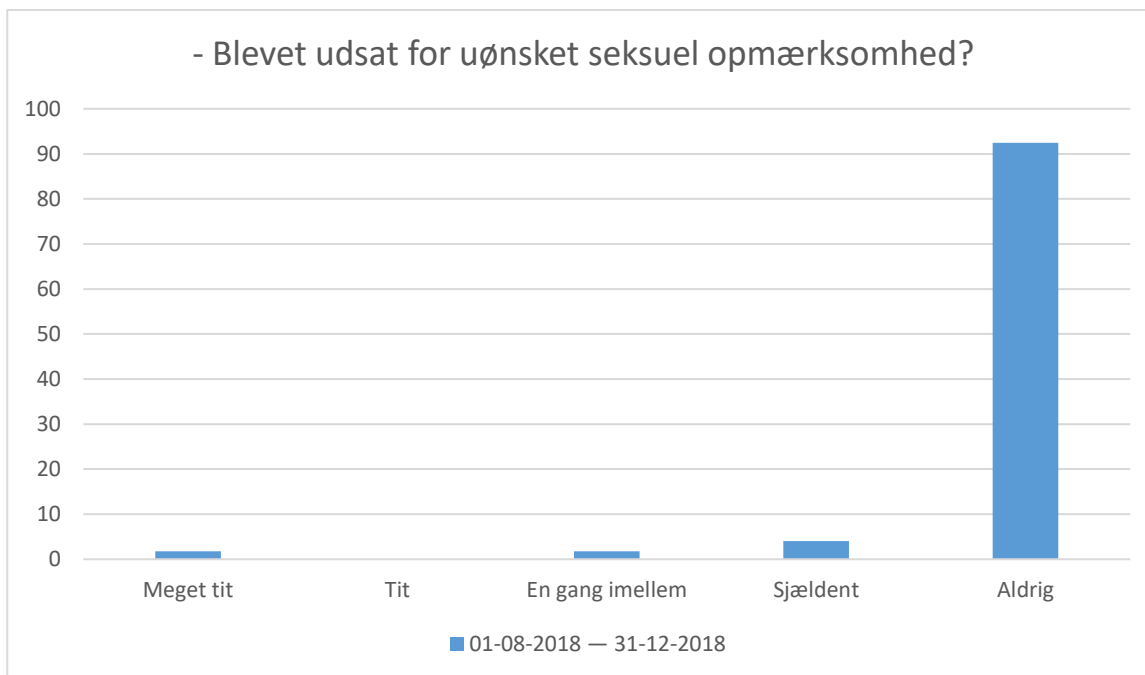
01-08-2018 — 31-12-2018; Gennemsnit: 1,4, spredning: 0,9

Svarmulighed	01-08-2018 — 31-12-2018: Antal	01-08-2018 — 31-12-2018: Andel (%)
Meget tit	2	1
Tit	6	3
En gang imellem	11	6
Sjældent	28	16
Aldrig	126	73
Total	173	-



01-08-2018 — 31-12-2018; Gennemsnit: 1,1, spredning: 0,5

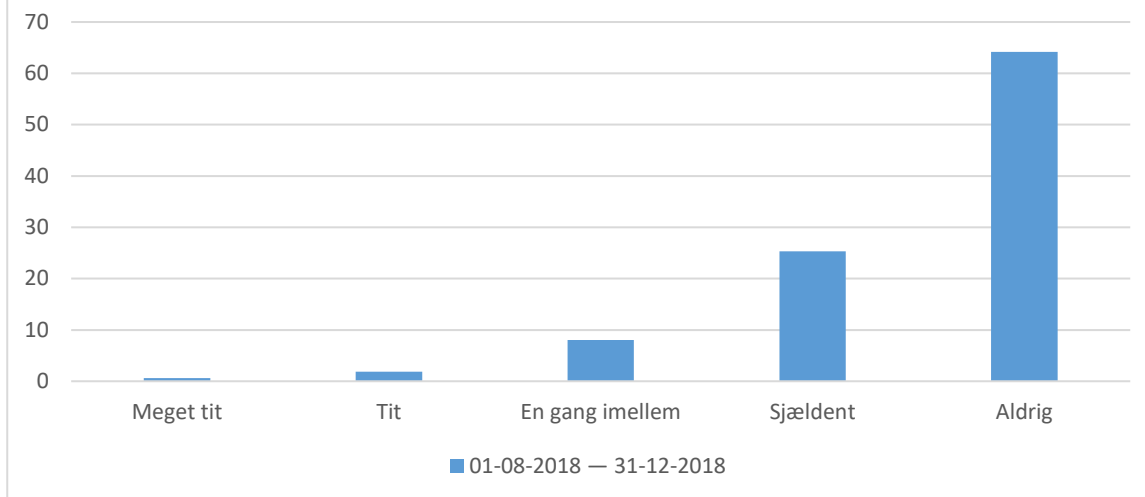
Svarmulighed	01-08-2018 — 31-12-2018: Antal	01-08-2018 — 31-12-2018: Andel (%)
Meget tit	2	1
Tit	0	0
En gang imellem	2	1
Sjældent	12	7
Aldrig	158	91
Total	174	-



01-08-2018 — 31-12-2018; Gennemsnit: 1,1, spredning: 0,6

Svarmulighed	01-08-2018 — 31-12-2018: Antal	01-08-2018 — 31-12-2018: Andel (%)
Meget tit	3	2
Tit	0	0
En gang imellem	3	2
Sjældent	7	4
Aldrig	160	92
Total	173	-

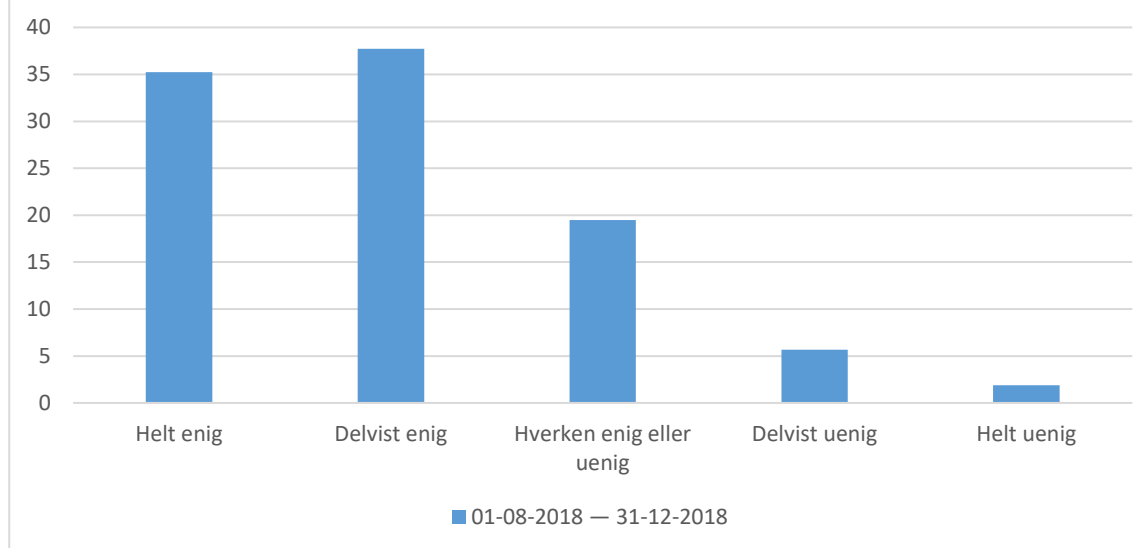
I hvilket omfang har du det seneste år oplevet, at elever eller ansatte på skolen er blevet presset til at gøre ting, som de ikke havde lyst til at gøre?



01-08-2018 — 31-12-2018; Gennemsnit: 1,5, spredning: 0,8

Svarmulighed	01-08-2018 — 31-12-2018: Antal	01-08-2018 — 31-12-2018: Andel (%)
Meget tit	1	1
Tit	3	2
En gang imellem	13	8
Sjældent	41	25
Aldrig	104	64
Total	162	-

Der er gode muligheder på skolen for at få støtte og vejledning, hvis det har været svært.



01-08-2018 — 31-12-2018; Gennemsnit: 4, spredning: 1

Svarmulighed	01-08-2018 — 31-12-2018: Antal	01-08-2018 — 31-12-2018: Andel (%)
Helt enig	56	35
Delvist enig	60	38
Hverken enig eller uenig	31	19
Delvist uenig	9	6
Helt uenig	3	2
Total	159	-

